

Provincia de La Pampa
Secretaría de Energía y Minería

SANTA ROSA, - 2 SEP 2024

VISTO:

El Expediente N° 8614/21 caratulado: "SECRETARIA DE ENERGIA Y MINERÍA - S/ DETERMINACIÓN DE CUADRO TARIFARIO DEL SUBSECTOR DISTRIBUCIÓN", la Ley N° 3285 y su Decreto Reglamentario N° 1362/2021 y;

CONSIDERANDO:

Que la Resolución N° 192/2024-APN-SE— publicada en el Boletín Oficial el 1 de agosto de 2024 – de la Secretaría de Energía dependiente del Ministerio de Economía de la Nación, aprobó la Programación Estacional de Invierno Definitiva para el Mercado Eléctrico Mayorista (M.E.M), por el período comprendido entre el 1 de agosto de 2024 y el 31 de octubre del 2024;

Que mediante Nota NO-2024-92695334-APN-MEC de fecha 28 de agosto de 2024 el Ministerio de Economía instruyó a la Secretaría de Energía de La Nación a llevar adelante las acciones necesarias para ajustar los precios y tarifas para el mes de septiembre, con el fin de mantenerlos a valores reales lo más constantes posibles, y de evitar así un proceso de deterioro de los mismos;


Que, además, la mencionada Nota señaló que para el consumo base de los usuarios Residenciales Nivel 2 y Nivel 3, se aplicarán las bonificaciones establecidas por aplicación del Decreto N° 465/2024, de fecha 27 de mayo de 2024 al valor consignado a los usuarios Residenciales Nivel 1, como así también el límite de consumo de la categoría por sobre el cual se aplicará un precio diferenciado, si correspondiere;

Que, en consecuencia, la Resolución N° 234/2024-APN-SE- publicada en el Boletín Oficial el 30 de agosto de 2024- de la Secretaría de Energía dependiente del Ministerio de Economía de la Nación, aprobó los nuevos Precios de la Energía como los Precios de la Potencia y los correspondientes al Servicio Público de Transporte de Energía Eléctrica en Alta Tensión y por Distribución Troncal para cada agente distribuidor del MEM;

Que lo expuesto impacta en el costo de compra de energía, que la Administración Provincial de Energía paga a CAMMESA, y por ello corresponde su traslado al Cuadro Tarifario Provincial;

Que, en el ámbito local, teniendo en cuenta el contexto económico y la presión tarifaria que representan los incrementos del costo de energía del Estado Nacional, el

//.-


Provincia de La Pampa
Secretaría de Energía y Minería

//.2-

Gobierno Provincial, ha decidido congelar por TRES (3) meses (agosto, septiembre y octubre de 2024), la tarifa para usuarios y usuarias residenciales, identificadas e inscriptas en los Niveles N2 y N3 en el Registro de Acceso a los Subsidios de Energía (RASE), que concentran grupos familiares de menor poder adquisitivo, y la tarifa de alumbrado público provincial, con el objetivo de proteger a los sectores más vulnerables de la población pampeana;

Que el congelamiento de tarifas será financiado mediante el ahorro energético obtenido de la generación de energía renovable del Parque Solar Fotovoltaico de Victorica y la eficiencia lograda en el sistema a través del Plan de Alumbrado Público Eficiente e Inteligente;

Que dicha decisión del Gobierno de La Pampa se enmarca en los resultados del Plan Estratégico de Energía, instaurado por la Ley N° 3285, que promueve la soberanía energética provincial y la optimización de recursos locales para el beneficio de la ciudadanía pampeana. Esta medida está en concordancia con las políticas públicas provinciales en materia energética, diseñadas para proteger a los sectores más vulnerables en el actual contexto económico nacional;

Que ha tomado debida intervención la Asesoría Letrada Delegada actuante ante la Secretaría de Energía y Minería, sin formular observaciones;


Que la presente Resolución se dicta de conformidad a la competencia conferida por el artículo 26 - inciso 15 - de la Ley N° 3170 y el artículo 70 de la Ley Provincial N° 3285, que determina la competencia regulatoria y fiscalizadora de la Secretaría de Energía y Minería en la materia;

Que por todo lo expuesto, corresponde dictar el acto administrativo correspondiente;


POR ELLO:

EL SECRETARIO DE ENERGÍA Y MINERÍA

RESUELVE:

 **ARTÍCULO 1°:** Apruébense los Precios de Venta Máximos Autorizados - netos de cargos e impuestos- de las Cooperativas Concesionarias del Servicio Público de Distribución de Energía Eléctrica a usuarios y usuarias finales, a partir del período septiembre

//.-


Provincia de La Pampa
Secretaría de Energía y Minería

//.3-

de 2024, establecidos por el Anexo I que forma parte de la presente Resolución.

ARTÍCULO 2º: Apruébense los Precios de Venta Máximos Autorizados - netos de cargos e impuestos- de la Administración Provincial de Energía a usuarios y usuarias finales de la Zona No Concesionada de la Provincia, a partir del período septiembre de 2024, establecidos por el Anexo II que forma parte de la presente Resolución.

ARTÍCULO 3º: Apruébense los Precios de Venta Máximos Autorizados - netos de cargos e impuestos- para los usuarios y usuarias del Servicio de Distribución de Energía Eléctrica que prestan las Cooperativas, alcanzados por la Tarifa Electrodependientes, a partir del período septiembre de 2024, establecidos por el Anexo III de la presente Resolución.

ARTÍCULO 4º: Apruébense los Precios de Venta Máximos Autorizados - netos de cargos e impuestos- para los usuarios y usuarias del Servicio de Distribución de Energía Eléctrica en Zona No Concesionada, alcanzados por la Tarifa Electrodependientes, a partir del período septiembre de 2024, establecidos por el Anexo IV de la presente Resolución.

ARTÍCULO 5º: Apruébense las tarifas de inyección para los usuarios y usuarias generadores, a partir del período septiembre de 2024, que como Anexo V forma parte de la presente.

ARTÍCULO 6º: Las Prestadoras del Servicio Público de Electricidad de la Provincia de La Pampa deberán mantener en las Facturas emitidas a los usuarios y usuarias, en el sector de “Conceptos Facturados” antes del “Subtotal Energía Eléctrica”, según modelo de Factura establecido por Anexo IV de la Disposición APE N° 129/05 y sus modificatorias, la leyenda “Subsidio Estado Nacional”, seguida del importe correspondiente según la categoría de usuario y el bloque de consumo, conforme a los Anexos I a IV de la presente Resolución. Además, para los usuarios residenciales Nivel 2 y Nivel 3, deberán agregar la leyenda “Bonificación” de acuerdo con lo establecido en los Anexos de la presente.

ARTÍCULO 7º: Las Prestadores del Servicio Público de Electricidad de la Provincia de La Pampa deberán incluir en las Facturas eléctricas mensuales que se envían a

//.-

Provincia de La Pampa
Secretaría de Energía y Minería

//4-

las personas usuarios y usuarias residenciales del servicio (N2 y N3) y en las Facturas de alumbrado público correspondiente a cada Municipio y Comisión de Fomento, especificar la leyenda “Esta factura cuenta con Subsidio del Gobierno de La Pampa”. Además deberán especificar el período el subsidio con las leyendas sucesivas: “Mes 1 de 3”, “Mes 2 de 3” y “Mes 3 de 3”, hasta completar los TRES (3) períodos, agosto, septiembre y octubre de 2024. Asimismo, se deberán mantener en dicha facturación los valores correspondientes fijados en el anterior Cuadro Tarifario Provincial mediante Resoluciones S.E.yM. N° 54/2024, N° 55/2024, N° 56/2024 y N° 57/2024. Para la Categoría Entidad Integrante del Sistema Nacional de Bomberos Voluntarios deberán agregar la leyenda “Subsidio Estado Provincial” junto con el valor correspondiente según el Anexo I y II de la presente Resolución.

ARTÍCULO 8°: Regístrese. Comuníquese y Publíquese.

RESOLUCIÓN N° 79 /24.-



MATIAS TOSO
SECRETARIO DE ENERGIA Y MINERIA
GOBIERNO DE LA PAMPA

Provincia de La Pampa
Secretaría de Energía y Minería

ANEXO I - RESOLUCION S.E.Y. M. N° 079 / 24 - CUADRO TARIFARIO

SERVICIO DE DISTRIBUCIÓN DE ENERGÍA ELÉCTRICA

PRECIOS DE VENTA MÁXIMOS AUTORIZADOS EN LA FACTURACIÓN A USUARIOS FINALES Y SUBSIDIOS DE APLICACIÓN.

Valores mensuales por Categoría de Usuarios, netos de cargos e impuestos.

Con vigencia a partir de la facturación del período Septiembre 2024.

pag. 1/16

TIR	CATEGORÍA RESIDENCIALES- NIVEL 1	Unidad	Precio de Venta Máximo	Subsidio Estado Nacional	Precio de Venta Máximo Subsidiado
T1R1-2	Consumos menores o iguales a 120 kWh/mes				
	Cargo Fijo	\$/mes	1.088,20		1.088,20
	Cargo por Potencia	\$/mes	1.606,50		1.606,50
	Fondo Cooperativo Compensador	\$/mes	61,85		61,85
	Costo Compra de Energía	\$/kWh	105,03	11,21	93,82
	VAD primeros 60 kWh	\$/kWh	14,20		14,20
VAD siguientes 60 kWh	\$/kWh	21,79		21,79	
T1R1-2	Consumos mayores a 120 kWh/mes y menores o iguales a 220 kWh/mes				
	Cargo Fijo	\$/mes	1.088,20		1.088,20
	Cargo por Potencia	\$/mes	2.861,32		2.861,32
	Fondo Cooperativo Compensador	\$/mes	103,08		103,08
	Costo Compra de Energía	\$/kWh	105,03	11,21	93,82
	VAD primeros 60 kWh	\$/kWh	14,20		14,20
VAD siguientes 60 kWh	\$/kWh	21,79		21,79	
VAD siguientes 100 kWh	\$/kWh	31,50		31,50	
T1R1-2	Consumos mayores a 220 kWh/mes y menores o iguales a 500 kWh/mes				
	Cargo Fijo	\$/mes	1.088,20		1.088,20
	Cargo por Potencia	\$/mes	5.728,65		5.728,65
	Fondo Cooperativo Compensador	\$/mes	216,48		216,48
	Costo Compra de Energía	\$/kWh	105,03	11,21	93,82
	VAD primeros 60 kWh	\$/kWh	14,20		14,20
VAD siguientes 60 kWh	\$/kWh	21,79		21,79	
VAD siguientes 100 kWh	\$/kWh	31,50		31,50	
VAD excedente de 220 kWh	\$/kWh	48,26		48,26	
T1R3	Consumos mayores a 500 kWh/mes y menores o iguales a 700 kWh/mes				
	Cargo Fijo	\$/mes	1.283,09		1.283,09
	Cargo por Potencia	\$/mes	13.251,20		13.251,20
	Fondo Cooperativo Compensador	\$/mes	453,57		453,57
	Costo Compra de Energía	\$/kWh	105,03	11,21	93,82
	VAD primeros 60 kWh	\$/kWh	20,68		20,68
VAD siguientes 60 kWh	\$/kWh	29,61		29,61	
VAD siguientes 100 kWh	\$/kWh	40,93		40,93	
VAD excedente de 220 kWh	\$/kWh	60,69		60,69	

4

Provincia de La Pampa
Secretaría de Energía y Minería

ANEXO I - RESOLUCION S.E.Y M. N° 079 / 24 - CUADRO TARIFARIO
SERVICIO DE DISTRIBUCIÓN DE ENERGÍA ELÉCTRICA
PRECIOS DE VENTA MÁXIMOS AUTORIZADOS EN LA FACTURACIÓN A USUARIOS FINALES Y SUBSIDIOS DE APLICACIÓN.
 Valores mensuales por Categoría de Usuarios, netos de cargos e impuestos.
 Con vigencia a partir de la facturación del período Septiembre 2024. pag. 2/16

T/R	CATEGORÍA RESIDENCIALES- NIVEL 1	Unidad	Precio de Venta Máximo	Subsidio Estado Nacional	Bonificación	Subsidio Estado Provincial	Precio de Venta Máximo Subsidiado
T/R4	Consumos mayores a 700 kWh/mes y menores o iguales a 1400 kWh/mes						
	Cargo Fijo	\$/mes	1.395,50				1.395,50
	Cargo por Potencia	\$/mes	21.744,97				21.744,97
	Fondo Cooperativo Compensador	\$/mes	824,67				824,67
	Costo Compra de Energía	\$/kWh	105,03	11,21			93,82
	VAD primeros 60 kWh	\$/kWh	21,21				21,21
	VAD siguientes 60 kWh	\$/kWh	30,82				30,82
	VAD siguientes 100 kWh	\$/kWh	43,22				43,22
	VAD excedente de 220 kWh	\$/kWh	64,95				64,95
T/R5	Consumos mayores a 1400 kWh/mes						
	Cargo Fijo	\$/mes	1.742,70				1.742,70
	Cargo por Potencia	\$/mes	55.419,07				55.419,07
	Fondo Cooperativo Compensador	\$/mes	2.020,43				2.020,43
	Costo Compra de Energía	\$/kWh	105,03	11,21			93,82
	VAD primeros 60 kWh	\$/kWh	24,68				24,68
	VAD siguientes 60 kWh	\$/kWh	36,62				36,62
	VAD siguientes 100 kWh	\$/kWh	52,09				52,09
	VAD excedente de 220 kWh	\$/kWh	78,88				78,88
T/R	CATEGORÍA RESIDENCIALES- NIVEL 2						
T/R1-2	Consumos menores o iguales a 120 kWh/mes						
	Cargo Fijo	\$/mes	1.088,20				1.040,34
	Cargo por Potencia	\$/mes	1.600,31				1.529,93
	Fondo Cooperativo Compensador	\$/mes	51,55				49,28
	Costo Compra de Energía	\$/kWh	105,03	11,21	57,43		33,31
	VAD primeros 60 kWh	\$/kWh	14,20				13,58
	VAD siguientes 60 kWh	\$/kWh	21,79				20,83
T/R1-2	Consumos mayores a 120 kWh/mes y menores o iguales a 220 kWh/mes						
	Cargo Fijo	\$/mes	1.088,20				1.040,34
	Cargo por Potencia	\$/mes	2.842,77				2.717,75
	Fondo Cooperativo Compensador	\$/mes	72,16				68,99
	Costo Compra de Energía	\$/kWh	105,03	11,21	57,43		33,31
	VAD primeros 60 kWh	\$/kWh	14,20				13,58
	VAD siguientes 60 kWh	\$/kWh	21,79				20,83
	VAD siguientes 100 kWh	\$/kWh	31,50				30,11

9

Provincia de La Pampa
Secretaría de Energía y Minería

ANEXO I - RESOLUCION S.E.y M. N° 079 / 24 - CUADRO TARIFARIO

SERVICIO DE DISTRIBUCIÓN DE ENERGÍA ELÉCTRICA

PRECIOS DE VENTA MÁXIMOS AUTORIZADOS EN LA FACTURACIÓN A USUARIOS FINALES Y SUBSIDIOS DE APLICACIÓN.

Valores mensuales por Categoría de Usuarios, netos de cargos e impuestos.

Con vigencia a partir de la facturación del período Septiembre 2024. pag. 3/16

T1R	CATEGORÍA RESIDENCIALES- NIVEL 2	Unidad	Precio de Venta Máximo	Subsidio Estado Nacional	Bonificación	Subsidio Provincial	Precio de Venta Máximo Subsidiado
T1R1-2	Consumos mayores a 220 kWh/mes y menores o iguales a 350 kWh/mes						
	Cargo Fijo	\$/mes	1,088,20			47,86	1,040,34
	Cargo por Potencia	\$/mes	5,666,80			249,21	5,417,59
	Fondo Cooperativo Compensador	\$/mes	113,40			4,99	108,41
	Costo Compra de Energía	\$/kWh	105,03	11,21	57,43	3,08	33,31
	VAD primeros 60 kWh	\$/kWh	14,20			0,62	13,58
	VAD siguientes 60 kWh	\$/kWh	21,79			0,96	20,83
	VAD siguientes 100 kWh	\$/kWh	31,50			1,39	30,11
	VAD excedente de 220 kWh	\$/kWh	48,26			2,12	46,14
T1R1-2	Consumos mayores a 350 kWh/mes y menores o iguales a 500 kWh/mes						
	Cargo Fijo	\$/mes	1,088,20			47,86	1,040,34
	Cargo por Potencia	\$/mes	5,666,80			249,21	5,417,59
	Fondo Cooperativo Compensador	\$/mes	113,40			4,99	108,41
	Costo Compra de Energía primeros 350 kWh	\$/kWh	105,03	11,21	57,43	3,08	33,31
	Costo Compra de Energía excedente de 350 kWh	\$/kWh	105,03	11,21	-	8,43	85,39
	VAD primeros 60 kWh	\$/kWh	14,20			0,62	13,58
	VAD siguientes 60 kWh	\$/kWh	21,79			0,96	20,83
	VAD siguientes 100 kWh	\$/kWh	31,50			1,39	30,11
	VAD excedente de 220 kWh	\$/kWh	48,26			2,12	46,14
T1R3	Consumos mayores a 500 kWh/mes y menores o iguales a 700 kWh/mes						
	Cargo Fijo	\$/mes	1,283,09			56,43	1,226,66
	Cargo por Potencia	\$/mes	13,201,72			580,57	12,621,15
	Fondo Cooperativo Compensador	\$/mes	371,10			16,32	354,78
	Costo Compra de Energía primeros 350 kWh	\$/kWh	105,03	11,21	57,43	3,08	33,31
	Costo Compra de Energía excedente de 350 kWh	\$/kWh	105,03	11,21	-	8,43	85,39
	VAD primeros 60 kWh	\$/kWh	20,68			0,91	19,77
	VAD siguientes 60 kWh	\$/kWh	29,61			1,30	28,31
	VAD siguientes 100 kWh	\$/kWh	40,93			1,80	39,13
	VAD excedente de 220 kWh	\$/kWh	60,69			2,67	58,02
T1R4	Consumos mayores a 700 kWh/mes y menores o iguales a 1400 kWh/mes						
	Cargo Fijo	\$/mes	1,395,50			61,37	1,334,13
	Cargo por Potencia	\$/mes	21,707,86			954,65	20,753,21
	Fondo Cooperativo Compensador	\$/mes	762,82			33,55	729,27
	Costo Compra de Energía primeros 350 kWh	\$/kWh	105,03	11,21	57,43	3,08	33,31
	Costo Compra de Energía excedente de 350 kWh	\$/kWh	105,03	11,21	-	8,43	85,39
	VAD primeros 60 kWh	\$/kWh	21,21			0,93	20,28
	VAD siguientes 60 kWh	\$/kWh	30,82			1,36	29,46
	VAD siguientes 100 kWh	\$/kWh	43,22			1,90	41,32
	VAD excedente de 220 kWh	\$/kWh	64,95			2,86	62,09

4

Provincia de La Pampa
Secretaría de Energía y Minería

ANEXO I - RESOLUCION S.E.Y M. N° 079 / 24 - CUADRO TARIFARIO

SERVICIO DE DISTRIBUCIÓN DE ENERGÍA ELÉCTRICA

PRECIOS DE VENTA MÁXIMOS AUTORIZADOS EN LA FACTURACIÓN A USUARIOS FINALES Y SUBSIDIOS DE APLICACIÓN.

Valores mensuales por Categoría de Usuarios, netos de cargos e impuestos.

Con vigencia a partir de la facturación del período Septiembre 2024. pag. 4/16

T/R	CATEGORÍA RESIDENCIALES- NIVEL 2	Unidad	Precio de Venta Máximo	Subsidio Estado Nacional	Bonificación	Subsidio Estado Provincial	Precio de Venta Máximo Subsidiado
T/R5	Consumos mayores a 1400 kWh/mes						
	Cargo Fijo	\$/mes	1.742,70			76,64	1.666,06
	Cargo por Potencia	\$/mes	54.837,67			2.411,60	52.426,07
	Fondo Cooperativo Compensador	\$/mes	1.051,45			46,24	1.005,21
	Costo Compra de Energía primeros 350 kWh	\$/kWh	105,03	11,21	57,43	3,08	33,31
	Costo Compra de Energía excedente de 350 kWh	\$/kWh	105,03	11,21	-	8,43	85,39
	VAD primeros 60 kWh	\$/kWh	24,68			1,09	23,59
	VAD siguientes 60 kWh	\$/kWh	36,62			1,61	35,01
	VAD siguientes 100 kWh	\$/kWh	52,09			2,29	49,80
	VAD excedente de 220 kWh	\$/kWh	78,88			3,47	75,41
T/R	CATEGORÍA RESIDENCIALES- NIVEL 3						
T/R1-2	Consumos menores o iguales a 120 kWh/mes						
	Cargo Fijo	\$/mes	1.088,20			47,86	1.040,34
	Cargo por Potencia	\$/mes	1.600,31			70,38	1.529,93
	Fondo Cooperativo Compensador	\$/mes	51,55			2,27	49,28
	Costo Compra de Energía	\$/kWh	105,03	11,21	44,67	4,28	44,87
	VAD primeros 60 kWh	\$/kWh	14,20			0,62	13,58
	VAD siguientes 60 kWh	\$/kWh	21,79			0,96	20,83
	VAD siguientes 100 kWh	\$/kWh	31,50			1,39	30,11
T/R1-2	Consumos mayores a 120 kWh/mes y menores o iguales a 220 kWh/mes						
	Cargo Fijo	\$/mes	1.088,20			47,86	1.040,34
	Cargo por Potencia	\$/mes	2.842,77			125,02	2.717,75
	Fondo Cooperativo Compensador	\$/mes	72,16			3,17	68,99
	Costo Compra de Energía	\$/kWh	105,03	11,21	44,67	4,28	44,87
	VAD primeros 60 kWh	\$/kWh	14,20			0,62	13,58
	VAD siguientes 60 kWh	\$/kWh	21,79			0,96	20,83
	VAD siguientes 100 kWh	\$/kWh	31,50			1,39	30,11
T/R1-2	Consumos mayores a 220 kWh/mes y menores o iguales a 250 kWh/mes						
	Cargo Fijo	\$/mes	1.088,20			47,86	1.040,34
	Cargo por Potencia	\$/mes	5.666,80			249,21	5.417,59
	Fondo Cooperativo Compensador	\$/mes	113,40			4,99	108,41
	Costo Compra de Energía	\$/kWh	105,03	11,21	44,67	4,28	44,87
	VAD primeros 60 kWh	\$/kWh	14,20			0,62	13,58
	VAD siguientes 60 kWh	\$/kWh	21,79			0,96	20,83
	VAD siguientes 100 kWh	\$/kWh	31,50			1,39	30,11
	VAD excedente de 220 kWh	\$/kWh	48,26			2,12	46,14

4

Provincia de La Pampa
Secretaría de Energía y Minería

ANEXO I - RESOLUCION S.E.Y M. N° 079 / 24 - CUADRO TARIFARIO
SERVICIO DE DISTRIBUCIÓN DE ENERGÍA ELÉCTRICA
PRECIOS DE VENTA MÁXIMOS AUTORIZADOS EN LA FACTURACIÓN A USUARIOS FINALES Y SUBSIDIOS DE APLICACIÓN.
 Valores mensuales por Categoría de Usuarios, netos de cargos e impuestos.
 Con vigencia a partir de la facturación del período Septiembre 2024. pag. 5/16

T1R	CATEGORÍA RESIDENCIALES- NIVEL 3	Unidad	Precio de Venta Máximo	Subsidio Estado Nacional	Bonificación	Subsidio Provincial	Precio de Venta Máximo Subsidiado
T1R1-2	Consumos mayores a 250 kWh/mes y menores o iguales a 400 kWh/mes						
	Cargo Fijo	\$/mes	1.088,20			47,86	1.040,34
	Cargo por Potencia	\$/mes	5.666,80			249,21	5.417,59
	Fondo Cooperativo Compensador	\$/mes	113,40			4,99	108,41
	Costo Compra de Energía primeros 250 kWh	\$/kWh	105,03	11,21	44,67	4,28	44,87
	Costo Compra de Energía excedente de 250 kWh	\$/kWh	105,03	11,21		8,43	85,39
	VAD primeros 60 kWh	\$/kWh	14,20			0,62	13,58
	VAD siguientes 60 kWh	\$/kWh	21,79			0,96	20,83
	VAD siguientes 100 kWh	\$/kWh	31,50			1,39	30,11
	VAD excedente de 220 kWh	\$/kWh	48,26			2,12	46,14
T1R1-2	Consumos mayores a 400 kWh/mes y menores o iguales a 500 kWh/mes						
	Cargo Fijo	\$/mes	1.088,20			47,86	1.040,34
	Cargo por Potencia	\$/mes	5.728,65			251,93	5.476,72
	Fondo Cooperativo Compensador	\$/mes	216,48			9,52	206,96
	Costo Compra de Energía primeros 250 kWh	\$/kWh	105,03	11,21	44,67	4,28	44,87
	Costo Compra de Energía excedente de 250 kWh	\$/kWh	105,03	11,21		8,43	85,39
	VAD primeros 60 kWh	\$/kWh	14,20			0,62	13,58
	VAD siguientes 60 kWh	\$/kWh	21,79			0,96	20,83
	VAD siguientes 100 kWh	\$/kWh	31,50			1,39	30,11
	VAD excedente de 220 kWh	\$/kWh	48,26			2,12	46,14
T1R3	Consumos mayores a 500 kWh/mes y menores o iguales a 700 kWh/mes						
	Cargo Fijo	\$/mes	1.283,09			56,43	1.226,66
	Cargo por Potencia	\$/mes	13.251,20			582,75	12.668,45
	Fondo Cooperativo Compensador	\$/mes	453,57			19,95	433,62
	Costo Compra de Energía primeros 250 kWh	\$/kWh	105,03	11,21	44,67	4,28	44,87
	Costo Compra de Energía excedente de 250 kWh	\$/kWh	105,03	11,21		8,43	85,39
	VAD primeros 60 kWh	\$/kWh	20,68			0,91	19,77
	VAD siguientes 60 kWh	\$/kWh	29,61			1,30	28,31
	VAD siguientes 100 kWh	\$/kWh	40,93			1,80	39,13
	VAD excedente de 220 kWh	\$/kWh	60,69			2,67	58,02
T1R4	Consumos mayores a 700 kWh/mes y menores o iguales a 1400 kWh/mes						
	Cargo Fijo	\$/mes	1.395,50			61,37	1.334,13
	Cargo por Potencia	\$/mes	21.744,97			956,28	20.788,69
	Fondo Cooperativo Compensador	\$/mes	824,67			36,27	788,40
	Costo Compra de Energía primeros 250 kWh	\$/kWh	105,03	11,21	44,67	4,28	44,87
	Costo Compra de Energía excedente de 250 kWh	\$/kWh	105,03	11,21		8,43	85,39
	VAD primeros 60 kWh	\$/kWh	21,21			0,93	20,28
	VAD siguientes 60 kWh	\$/kWh	30,82			1,36	29,46
	VAD siguientes 100 kWh	\$/kWh	43,22			1,90	41,32
	VAD excedente de 220 kWh	\$/kWh	64,95			2,86	62,09

Provincia de La Pampa
Secretaría de Energía y Minería

ANEXO I - RESOLUCION S.E.Y.M. N° 079 / 24 - CUADRO TARIFARIO

SERVICIO DE DISTRIBUCIÓN DE ENERGÍA ELÉCTRICA

PRECIOS DE VENTA MÁXIMOS AUTORIZADOS EN LA FACTURACIÓN A USUARIOS FINALES Y SUBSIDIOS DE APLICACIÓN.

Valores mensuales por Categoría de Usuarios, netos de cargos e impuestos.

Con vigencia a partir de la facturación del periodo Septiembre 2024. pag. 6/16

T1R	CATEGORÍA RESIDENCIALES- NIVEL 3	Unidad	Precio de Venta Máximo	Subsidio Estado Nacional	Bonificación	Subsidio Estado Provincial	Precio de Venta Máximo Subsidiado
T1R5	Consumos mayores a 1400 kWh/mes						
	Cargo Fijo	\$/mes	1.742,70			76,64	1.666,06
	Cargo por Potencia	\$/mes	55.419,07			2.437,17	52.981,90
	Fondo Cooperativo Compensador	\$/mes	2.020,43			88,85	1.931,58
	Costo Compra de Energía primeros 250 kWh	\$/kWh	105,03	11,21	44,67	4,28	44,87
	Costo Compra de Energía excedente de 250 kWh	\$/kWh	105,03	11,21		8,43	85,39
	VAD primeros 60 kWh	\$/kWh	24,68			1,09	23,59
	VAD siguientes 60 kWh	\$/kWh	36,62			1,61	35,01
	VAD siguientes 100 kWh	\$/kWh	52,09			2,29	49,80
	VAD excedente de 220 kWh	\$/kWh	78,88			3,47	75,41
T2AP	CATEGORÍA ALUMBRADO PÚBLICO	Unidad	Precio de Venta Máximo	Subsidio Estado Nacional	Bonificación	Subsidio Estado Provincial	Precio de Venta Máximo Subsidiado
	Costo Compra de Energía	\$/kWh	105,03	11,21		8,43	85,39
	VAD Cooperativa	\$/kWh	28,49			1,25	27,24
T1NRC	CATEGORÍA COMERCIALES	Unidad	Precio de Venta Máximo	Subsidio Estado Nacional			Precio de Venta Máximo Subsidiado
T1NR1C	Consumos menores o iguales a 60 kWh/mes						
	Cargo Fijo	\$/mes	1.899,63				1.899,63
	Cargo por Potencia	\$/mes	927,88				927,88
	Fondo Cooperativo Compensador	\$/mes	61,85				61,85
	Costo Compra de Energía	\$/kWh	105,03	11,21			93,82
	VAD Cooperativa	\$/kWh	27,78				27,78
T1NR1C	Consumos mayores a 60 kWh/mes y menores a 2000 kWh/mes						
	Cargo Fijo	\$/mes	1.899,63				1.899,63
	Cargo por Potencia	\$/mes	9.864,28				9.864,28
	Fondo Cooperativo Compensador	\$/mes	463,88				463,88
	Costo Compra de Energía	\$/kWh	105,03	11,21			93,82
	VAD primeros 60 kWh	\$/kWh	27,78				27,78
	VAD excedente de 60 kWh	\$/kWh	38,37				38,37
T1NR2C	Consumos mayores o iguales a 2000 kWh/mes y menores o iguales a 4000 kWh/mes						
	Cargo Fijo	\$/mes	1.997,45				1.997,45
	Cargo por Potencia	\$/mes	58.427,02				58.427,02
	Fondo Cooperativo Compensador	\$/mes	1.237,00				1.237,00
	Costo Compra de Energía	\$/kWh	105,03	11,21			93,82
	VAD primeros 60 kWh	\$/kWh	29,98				29,98
	VAD excedente de 60 kWh	\$/kWh	41,10				41,10

(Handwritten signature)

Precio de Venta Máximo Subsidiado
Subsidio Disp. APE N° 102/08 Art. 5°

Provincia de La Pampa
Secretaría de Energía y Minería

ANEXO I - RESOLUCION S.E.y M. N° 079 / 24 - CUADRO TARIFARIO

SERVICIO DE DISTRIBUCIÓN DE ENERGÍA ELÉCTRICA

PRECIOS DE VENTA MÁXIMOS AUTORIZADOS EN LA FACTURACIÓN A USUARIOS FINALES Y SUBSIDIOS DE APLICACIÓN.

Valores mensuales por Categoría de Usuarios, netos de cargos e impuestos.

Con vigencia a partir de la facturación del período Septiembre 2024. pag. 7/16

T11NRC	CATEGORÍA COMERCIALES	Unidad	Precio de Venta Máximo	Subsidio Estado Nacional	Precio de Venta Máximo Subsidiado	Subsidio Disp. APE N° 102/08 Art. 5°
T2C	Consumos mayores a 4000 kWh/mes					
	Cargo Fijo	\$/mes	1.962,41		1.962,41	
	Cargo por Potencia	\$/mes	128.458,19		128.458,19	
	Fondo Cooperativo Compensador	\$/mes	2.020,43		2.020,43	
	Costo Compra de Energía	\$/kWh	105,03	11,21	93,82	
	VAD primeros 60 kWh	\$/kWh	25,20		25,20	
	VAD mayores a 60 y hasta 4000 kWh	\$/kWh	36,32		36,32	
	VAD excedente de 4000 kWh	\$/kWh	29,98		29,98	
T11NRI	CATEGORÍA INDUSTRIALES	Unidad	Precio de Venta Máximo	Subsidio Estado Nacional	Precio de Venta Máximo Subsidiado	Subsidio Disp. APE N° 125/09 Art. 5°
T11NR1I	Consumos menores a 2000 kWh/mes					
	Cargo Fijo	\$/mes	2.455,04		2.455,04	
	Cargo por Potencia	\$/mes	11.611,07		11.611,07	
	Fondo Cooperativo Compensador	\$/mes	618,50		618,50	
	Costo Compra de Energía	\$/kWh	105,03	11,21	93,82	0,0550
	VAD Cooperativa	\$/kWh	50,12		50,12	
T11NR2I	Consumos mayores o iguales a 2000 kWh/mes y menores o iguales a 4000 kWh/mes					
	Cargo Fijo	\$/mes	2.581,47		2.581,47	
	Cargo por Potencia	\$/mes	66.556,59		66.556,59	
	Fondo Cooperativo Compensador	\$/mes	2.061,67		2.061,67	
	Costo Compra de Energía	\$/kWh	105,03	11,21	93,82	0,0550
	VAD Cooperativa	\$/kWh	51,16		51,16	
T2I	Consumos mayores a 4000 kWh/mes					
	Cargo Fijo	\$/mes	2.575,72		2.575,72	
	Cargo por Potencia	\$/mes	194.579,81		194.579,81	
	Fondo Cooperativo Compensador	\$/mes	6.185,00		6.185,00	
	Costo Compra de Energía	\$/kWh	105,03	11,21	93,82	0,0550
	VAD primeros 4000 kWh	\$/kWh	48,50		48,50	0,0550
	VAD excedente de 4000 kWh	\$/kWh	42,96		42,96	0,0550
T11NRAC	CATEGORÍA ASOCIACIONES CIVILES	Unidad	Precio de Venta Máximo	Subsidio Estado Nacional	Precio de Venta Máximo Subsidiado	Subsidio Disp. APE N° 125/09 Art. 6°
T11NR1AC	Consumos menores a 2000 kWh/mes					
	Cargo Fijo	\$/mes	1.196,16		1.196,16	
	Cargo por Potencia	\$/mes	6.078,82		6.078,82	
	Fondo Cooperativo Compensador	\$/mes	206,17		206,17	
	Costo Compra de Energía	\$/kWh	105,03	11,21	93,82	0,0694
	VAD Cooperativa	\$/kWh	32,01		32,01	

Provincia de La Pampa
Secretaría de Energía y Minería

ANEXO I - RESOLUCION S.E.Y M. N° 079 / 24 - CUADRO TARIFARIO

SERVICIO DE DISTRIBUCIÓN DE ENERGÍA ELÉCTRICA

PRECIOS DE VENTA MÁXIMOS AUTORIZADOS EN LA FACTURACIÓN A USUARIOS FINALES Y SUBSIDIOS DE APLICACIÓN.

Valores mensuales por Categoría de Usuarios, netos de cargos e impuestos.

Con vigencia a partir de la facturación del periodo Septiembre 2024. pag. 8/16

T1NRAC	CATEGORÍA ASOCIACIONES CIVILES	Unidad	Precio de Venta Máximo	Subsidio Estado Nacional	Precio de Venta Máximo Subsidiado	Subsidio Disp. APE N° 125/09 Art. 6°
T1NR2AC	Consumos mayores o iguales a 2000 kWh/mes					
	Cargo Fijo	\$/mes	1.257,89		1.257,89	
	Cargo por Potencia	\$/mes	63.690,00		63.690,00	
	Fondo Cooperativo Compensador	\$/mes	1.030,83		1.030,83	
	Costo Compra de Energía	\$/kWh	105,03	11,21	93,82	0,0694
	VAD Cooperativa	\$/kWh	34,33		34,33	
T1NREBP	CATEGORÍA ENTIDADES DE BIEN PUBLICO					
T1NR1EBP-2	Consumos menores o iguales a 120 kWh/mes					
	Cargo Fijo	\$/mes	1.088,20		1.088,20	
	Cargo por Potencia	\$/mes	1.600,31		1.600,31	
	Fondo Cooperativo Compensador	\$/mes	51,55		51,55	
	Costo Compra de Energía	\$/kWh	105,03	11,21	36,39	
	VAD primeros 60 kWh	\$/kWh	14,20		14,20	
	VAD siguientes 60 kWh	\$/kWh	21,79		21,79	
T1NR1EBP-2	Consumos mayores a 120 kWh/mes y menores o iguales a 220 kWh/mes					
	Cargo Fijo	\$/mes	1.088,20		1.088,20	
	Cargo por Potencia	\$/mes	2.842,77		2.842,77	
	Fondo Cooperativo Compensador	\$/mes	72,16		72,16	
	Costo Compra de Energía	\$/kWh	105,03	11,21	36,39	
	VAD primeros 60 kWh	\$/kWh	14,20		14,20	
	VAD siguientes 60 kWh	\$/kWh	21,79		21,79	
	VAD siguientes 100 kWh	\$/kWh	31,50		31,50	
T1NR1EBP-2	Consumos mayores a 220 kWh/mes y menores o iguales a 350 kWh/mes					
	Cargo Fijo	\$/mes	1.088,20		1.088,20	
	Cargo por Potencia	\$/mes	5.666,80		5.666,80	
	Fondo Cooperativo Compensador	\$/mes	113,40		113,40	
	Costo Compra de Energía	\$/kWh	105,03	11,21	36,39	
	VAD primeros 60 kWh	\$/kWh	14,20		14,20	
	VAD siguientes 60 kWh	\$/kWh	21,79		21,79	
	VAD siguientes 100 kWh	\$/kWh	31,50		31,50	
	VAD excedente de 220 kWh	\$/kWh	48,26		48,26	

Provincia de La Pampa
Secretaría de Energía y Minería

ANEXO I - RESOLUCION S.E.Y.M. N° 079 / 24 - CUADRO TARIFARIO

SERVICIO DE DISTRIBUCIÓN DE ENERGÍA ELÉCTRICA

PRECIOS DE VENTA MÁXIMOS AUTORIZADOS EN LA FACTURACIÓN A USUARIOS FINALES Y SUBSIDIOS DE APLICACIÓN.

Valores mensuales por Categoría de Usuarios, netos de cargos e impuestos.

Con vigencia a partir de la facturación del período Septiembre 2024. pag. 9/16

T1NREBP	CATEGORÍA ENTIDADES DE BIEN PUBLICO	Unidad	Precio de Venta Máximo	Subsidio Estado Nacional	Bonificación	Precio de Venta Máximo Subsidiado
T1NR1EBP-2	Consumos mayores a 350 kWh/mes y menores o iguales a 500 kWh/mes					
	Cargo Fijo	\$/mes	1.088,20			1.088,20
	Cargo por Potencia	\$/mes	5.666,80			5.666,80
	Fondo Cooperativo Compensador	\$/mes	113,40			113,40
	Costo Compra de Energía	\$/kWh	105,03	11,21	57,43	36,39
	VAD primeros 60 kWh	\$/kWh	14,20			14,20
	VAD siguientes 60 kWh	\$/kWh	21,79			21,79
	VAD siguientes 100 kWh	\$/kWh	31,50			31,50
	VAD excedente de 220 kWh	\$/kWh	48,26			48,26
T1NR1EBP-3	Consumos mayores a 500 kWh/mes y menores o iguales a 700 kWh/mes					
	Cargo Fijo	\$/mes	1.283,09			1.283,09
	Cargo por Potencia	\$/mes	13.201,72			13.201,72
	Fondo Cooperativo Compensador	\$/mes	371,10			371,10
	Costo Compra de Energía	\$/kWh	105,03	11,21	57,43	36,39
	VAD primeros 60 kWh	\$/kWh	20,68			20,68
	VAD siguientes 60 kWh	\$/kWh	29,61			29,61
	VAD siguientes 100 kWh	\$/kWh	40,93			40,93
	VAD excedente de 220 kWh	\$/kWh	60,69			60,69
T1NR1EBP-4	Consumos mayores a 700 kWh/mes y menores o iguales a 1400 kWh/mes					
	Cargo Fijo	\$/mes	1.395,50			1.395,50
	Cargo por Potencia	\$/mes	21.707,86			21.707,86
	Fondo Cooperativo Compensador	\$/mes	762,82			762,82
	Costo Compra de Energía	\$/kWh	105,03	11,21	57,43	36,39
	VAD primeros 60 kWh	\$/kWh	21,21			21,21
	VAD siguientes 60 kWh	\$/kWh	30,82			30,82
	VAD siguientes 100 kWh	\$/kWh	43,22			43,22
	VAD excedente de 220 kWh	\$/kWh	64,95			64,95
T1NR1EBP-5	Consumos mayores a 1400 kWh/mes					
	Cargo Fijo	\$/mes	1.742,70			1.742,70
	Cargo por Potencia	\$/mes	54.837,67			54.837,67
	Fondo Cooperativo Compensador	\$/mes	1.051,45			1.051,45
	Costo Compra de Energía	\$/kWh	105,03	11,21	57,43	36,39
	VAD primeros 60 kWh	\$/kWh	24,68			24,68
	VAD siguientes 60 kWh	\$/kWh	36,62			36,62
	VAD siguientes 100 kWh	\$/kWh	52,09			52,09
	VAD excedente de 220 kWh	\$/kWh	78,88			78,88

Provincia de La Pampa
Secretaría de Energía y Minería

ANEXO I - RESOLUCION S.E.y M. N° 079 / 24 - CUADRO TARIFARIO

SERVICIO DE DISTRIBUCIÓN DE ENERGÍA ELÉCTRICA

PRECIOS DE VENTA MÁXIMOS AUTORIZADOS EN LA FACTURACIÓN A USUARIOS FINALES Y SUBSIDIOS DE APLICACIÓN.

Valores mensuales por Categoría de Usuarios, netos de cargos e impuestos.

Con vigencia a partir de la facturación del período Septiembre 2024. pag. 10/16

T1NRBV	CATEGORÍA ENTIDAD INTEGRANTE DEL SISTEMA NACIONAL DE BOMBEROS VOLUNTARIOS	Unidad	Precio de Venta Máximo	Subsidio Estado Nacional	Subsidio Estado Provincial	Precio de Venta Máximo Subsidiado	
T1NR1BV	Consumos menores a 2000 kWh/mes						
	Cargo Fijo	\$/mes	1.196,16			1.196,16	
	Cargo por Potencia	\$/mes	6.078,81			6.078,81	
	Fondo Cooperativo Compensador	\$/mes	206,17			206,17	
	Costo Compra de Energía	\$/kWh	105,03	95,40	9,63	-	
	VAD Cooperativa	\$/kWh	32,01			32,01	
T1NR2BV	Consumos mayores o iguales a 2000 kWh/mes						
	Cargo Fijo	\$/mes	1.257,89			1.257,89	
	Cargo por Potencia	\$/mes	63.690,00			63.690,00	
	Fondo Cooperativo Compensador	\$/mes	1.030,83			1.030,83	
	Costo Compra de Energía	\$/kWh	105,03	95,40	9,63	-	
	VAD Cooperativa	\$/kWh	34,33			34,33	
T1NRO	CATEGORÍA OFICIALES	Unidad	Precio de Venta Máximo	Subsidio Estado Nacional		Precio de Venta Máximo Subsidiado	
T1NR1OF	Consumos menores a 2000 kWh/mes						
	Cargo Fijo	\$/mes	3.051,36			3.051,36	
	Cargo por Potencia	\$/mes	10.766,45			10.766,45	
	Fondo Cooperativo Compensador	\$/mes	412,33			412,33	
	Costo Compra de Energía	\$/kWh	105,03	11,21		93,82	
	VAD Cooperativa	\$/kWh	50,79			50,79	
T1NR2OF	Consumos mayores o iguales a 2000 kWh/mes						
	Cargo Fijo	\$/mes	3.208,46			3.208,46	
	Cargo por Potencia	\$/mes	117.071,75			117.071,75	
	Fondo Cooperativo Compensador	\$/mes	4.123,33			4.123,33	
	Costo Compra de Energía	\$/kWh	105,03	11,21		93,82	
	VAD Cooperativa	\$/kWh	54,17			54,17	
TRU	CATEGORÍA RURALES	Unidad	Precio de Venta Máximo	Subsidio Estado Nacional	Subsidio Disp. APE N° 102/08 Art. 5°	Subsidio Disp. APE N° 100/08 Art. 3°	Subsidio Disp. APE N° 100/08 P. Lecheros
T1NR1RU	Usuarios con transformadores de 5 KVA						
	Consumos menores o iguales a 200 kWh/mes						
	Cargo Fijo transformador 5 kVA	\$/mes	5.710,65			5.710,65	
	Cargo por Potencia	\$/mes	10.354,14			10.354,14	
	Fondo Cooperativo Compensador	\$/mes	412,33			412,33	
	Costo Compra de Energía	\$/kWh	105,03	11,21		93,82	
	VAD primeros 200 kWh	\$/kWh	49,60			49,60	
	Cargo Fijo Servicio Rural Optimizado	\$/mes	11.180,00			11.180,00	

S

Provincia de La Pampa

Secretaría de Energía y Minería

ANEXO I - RESOLUCION S.E.y M. N° 079 / 24 - CUADRO TARIFARIO

SERVICIO DE DISTRIBUCIÓN DE ENERGÍA ELÉCTRICA

PRECIOS DE VENTA MÁXIMOS AUTORIZADOS EN LA FACTURACIÓN A USUARIOS FINALES Y SUBSIDIOS DE APLICACIÓN.

Valores mensuales por Categoría de Usuarios, netos de cargos e impuestos.

Con vigencia a partir de la facturación del período Septiembre 2024. pag. 11/ 16

TRU	CATEGORÍA RURALES	Unidad	Precio de Venta Máximo	Subsidio Estado Nacional	Precio de Venta Máximo Subsidiado	Subsidio Disp. APE N° 102/08 Art. 5°	Subsidio Disp. APE N° 100/08 Art. 3°	Subsidio Disp. APE N° 100/08 P. Lecheros
T1NR1RU	Consumos mayores a 200 kWh/mes y menores a 2000 kWh/mes							
		\$/mes	5.710,65		5.710,65			
		\$/mes	10.725,24		10.725,24			
		\$/mes	1.030,83	11,21	1.030,83			
		\$/kWh	105,03		93,82		0,0500	0,0850
		\$/kWh	49,60		49,60			
	\$/mes	11.180,00		11.180,00				
T1NR2RU	Consumos mayores o iguales a 2000 kWh/mes							
		\$/mes	6.004,70		6.004,70			
		\$/mes	10.725,24		10.725,24			
		\$/mes	1.030,83	11,21	1.030,83			
		\$/kWh	105,03		93,82		0,0500	0,0850
		\$/kWh	52,98		52,98		0,0500	0,0850
	\$/kWh	45,62		45,62				
	\$/mes	11.180,00		11.180,00				
T1NR1RU	Usuarios con transformadores de 10 kVA							
		\$/mes	9.559,73		9.559,73	27,7900		
		\$/mes	14.984,45		14.984,45			
		\$/mes	494,80	11,21	494,80			
		\$/kWh	105,03		93,82		0,0500	0,0850
		\$/kWh	47,94		47,94			
	\$/mes	11.180,00		11.180,00	33,2857			
T1NR1-2RU	Consumos mayores a 200 kWh/mes							
		\$/mes	9.559,73		9.559,73			
		\$/mes	15.367,92		15.367,92			
		\$/mes	1.133,92	11,21	1.133,92			
		\$/kWh	105,03		93,82		0,0500	0,0850
		\$/kWh	47,94		47,94		0,0500	0,0850
	\$/kWh	40,64		40,64				
	\$/mes	11.180,00		11.180,00				

Provincia de La Pampa
Secretaría de Energía y Minería

ANEXO I - RESOLUCION S.E.y M. N° 079 / 24 - CUADRO TARIFARIO

SERVICIO DE DISTRIBUCIÓN DE ENERGÍA ELÉCTRICA

PRECIOS DE VENTA MÁXIMOS AUTORIZADOS EN LA FACTURACIÓN A USUARIOS FINALES Y SUBSIDIOS DE APLICACIÓN.

Valores mensuales por Categoría de Usuarios, netos de cargos e impuestos.

Con vigencia a partir de la facturación del período Septiembre 2024. pag. 12/16

TRU	CATEGORÍA RURALES	Unidad	Precio de Venta Máximo	Subsidio Estado Nacional	Precio de Venta Máximo Subsidiado	Subsidio Disp. APE N° 102/08 Art. 5°	Subsidio Disp. APE N° 100/08 Art. 3°	Subsidio Disp. APE N° 100/08 P. Lecheros
T2RU	Usuarios con transformadores mayores a 10 kVA							
	Consumos menores o iguales a 200 kWh/mes							
	Cargo Fijo transformador 16 kVA	\$/mes	11.262,90		11.262,90	32,7432		
	Cargo Fijo transformador 25 kVA	\$/mes	12.968,81		12.968,81	37,7000		
	Cargo Fijo transformador 40 kVA	\$/mes	14.928,54		14.928,54	43,4000		
	Cargo Fijo transformador 63 kVA	\$/mes	16.347,36		16.347,36	47,5200		
	Cargo Fijo transformador mayor a 63 kVA	\$/mes	21.111,46		21.111,46	61,3700		
	Cargo por Potencia transformador 16 kVA	\$/mes	19.362,04		19.362,04			
	Cargo por Potencia transformador 25 kVA	\$/mes	28.878,95		28.878,95			
	Cargo por Potencia transformador 40 kVA	\$/mes	39.256,45		39.256,45			
	Cargo por Potencia transformador 63 kVA	\$/mes	47.912,85		47.912,85			
	Cargo por Potencia transformador mayor a 63 kVA	\$/mes	58.216,18		58.216,18			
	Fondo Cooperativo Compensador transformador 16 kVA	\$/mes	721,58		721,58			
	Fondo Cooperativo Compensador transformador 25 kVA	\$/mes	1.030,83		1.030,83			
	Fondo Cooperativo Compensador transformador 40 kVA	\$/mes	1.360,70		1.360,70			
	Fondo Cooperativo Compensador transformador 63 kVA	\$/mes	1.649,33		1.649,33			
	Fondo Cooperativo Compensador transformador mayor a 63 kVA	\$/mes	1.855,50		1.855,50			
	Costo Compra de Energía	\$/kWh	105,03	11,21	93,82		0,0500	0,0850
	VAD primeros 200 kWh	\$/kWh	47,94		47,94			
	Cargo Fijo Servicio Rural Optimizado	\$/mes	11.180,00		11.180,00	33,2857		
T2RU	Consumos mayores a 200 kWh/mes							
	Cargo Fijo transformador 16 kVA	\$/mes	11.262,90		11.262,90			
	Cargo Fijo transformador 25 kVA	\$/mes	12.968,81		12.968,81			
	Cargo Fijo transformador 40 kVA	\$/mes	14.928,54		14.928,54			
	Cargo Fijo transformador 63 kVA	\$/mes	16.347,36		16.347,36			
	Cargo Fijo transformador mayor a 63 kVA	\$/mes	21.111,46		21.111,46			
	Cargo por Potencia transformador 16 kVA	\$/mes	19.671,29		19.671,29			
	Cargo por Potencia transformador 25 kVA	\$/mes	29.064,50		29.064,50			
	Cargo por Potencia transformador 40 kVA	\$/mes	39.305,94		39.305,94			
	Cargo por Potencia transformador 63 kVA	\$/mes	47.974,70		47.974,70			
	Cargo por Potencia transformador mayor a 63 kVA	\$/mes	58.278,03		58.278,03			
	Fondo Cooperativo Compensador transformador 16 kVA	\$/mes	1.237,00		1.237,00			
	Fondo Cooperativo Compensador transformador 25 kVA	\$/mes	1.340,08		1.340,08			
	Fondo Cooperativo Compensador transformador 40 kVA	\$/mes	1.443,17		1.443,17			
	Fondo Cooperativo Compensador transformador 63 kVA	\$/mes	1.752,42		1.752,42			
	Fondo Cooperativo Compensador transformador mayor a 63 kVA	\$/mes	1.958,58		1.958,58			
	Costo Compra de Energía	\$/kWh	105,03	11,21	93,82		0,0500	0,0850
	VAD primeros 2000 kWh	\$/kWh	47,94		47,94			
	VAD excedente de 2000 kWh	\$/kWh	40,64		40,64			
	Cargo Fijo Servicio Rural Optimizado	\$/mes	11.180,00		11.180,00			

Provincia de La Pampa
Secretaría de Energía y Minería

ANEXO I - RESOLUCION S.E.Y M. N° 079 / 24 - CUADRO TARIFARIO

SERVICIO DE DISTRIBUCIÓN DE ENERGÍA ELÉCTRICA

PRECIOS DE VENTA MÁXIMOS AUTORIZADOS EN LA FACTURACIÓN A USUARIOS FINALES Y SUBSIDIOS DE APLICACIÓN.

Valores mensuales por Categoría de Usuarios, netos de cargos e impuestos.

Con vigencia a partir de la facturación del período Septiembre 2024. pag. 13/16

TGUBT	CATEGORÍA GRANDES USUARIOS en baja tensión	Unidad	Precio de Venta Máximo	Subsidio Estado Nacional	Precio de Venta Máximo Subsidiado	Subsidio Disp. APE N° 125/09 Art. 5°
T2GUBT	Potencias contratadas mayores a 50 kW y menores a 300 kW					
	Cargo Fijo	\$/mes	29.160,13		29.160,13	
	Cargo por potencia	\$/kW	1.617,45		1.617,45	
	Fondo Cooperativo Compensador	\$/mes	6.185,00		6.185,00	
	Costo Compra de Energía	\$/kWh	105,03	11,21	93,82	
	VAD primeros 100 kWh/kW	\$/kWh	26,30		26,30	0,0440
	VAD siguientes 200 kWh/kW	\$/kWh	24,19		24,19	0,0440
	VAD excedente de 300 kWh/kW	\$/kWh	18,57		18,57	0,0440
T3GUBT	Potencias contratadas mayores o iguales a 300 kW y menores a 3000 kW					
	Cargo Fijo	\$/mes	109.325,14		109.325,14	
	Cargo por potencia	\$/kW	2.021,59		2.021,59	
	Fondo Cooperativo Compensador	\$/mes	6.185,00		6.185,00	
	Costo Compra de Energía	\$/kWh	96,45	10,29	86,16	
	VAD primeros 100 kWh/kW	\$/kWh	27,81		27,81	0,0310
	VAD siguientes 200 kWh/kW	\$/kWh	25,46		25,46	0,0310
	VAD excedente de 300 kWh/kW	\$/kWh	18,40		18,40	0,0310
T3GUBT	Potencias contratadas mayores o iguales a 3000 kW					
	Cargo Fijo	\$/mes	258.202,76		258.202,76	
	Cargo por potencia	\$/kW	2.021,59		2.021,59	
	Fondo Cooperativo Compensador	\$/mes	6.185,00		6.185,00	
	Costo Compra de Energía	\$/kWh	96,45	10,29	86,16	
	VAD primeros 100 kWh/kW	\$/kWh	27,81		27,81	0,0310
	VAD siguientes 200 kWh/kW	\$/kWh	25,46		25,46	0,0310
	VAD excedente de 300 kWh/kW	\$/kWh	18,40		18,40	0,0310
T3GUBT-OP	Potencias contratadas mayores o iguales a 300 kW y menores a 3000 kW					
SALUD/EDUC	Cargo Fijo	\$/mes	109.325,14		109.325,14	
	Cargo por potencia	\$/kW	2.021,59		2.021,59	
	Fondo Cooperativo Compensador	\$/mes	6.185,00		6.185,00	
	Costo Compra de Energía	\$/kWh	96,45	10,29	86,16	
	VAD primeros 100 kWh/kW	\$/kWh	27,81		27,81	0,0310
	VAD siguientes 200 kWh/kW	\$/kWh	25,46		25,46	0,0310
	VAD excedente de 300 kWh/kW	\$/kWh	18,40		18,40	0,0310



Provincia de La Pampa
Secretaría de Energía y Minería

ANEXO I - RESOLUCION S.E.Y M. N° 079 / 24 - CUADRO TARIFARIO

SERVICIO DE DISTRIBUCIÓN DE ENERGÍA ELÉCTRICA

PRECIOS DE VENTA MÁXIMOS AUTORIZADOS EN LA FACTURACIÓN A USUARIOS FINALES Y SUBSIDIOS DE APLICACIÓN.

Valores mensuales por Categoría de Usuarios, netos de cargos e impuestos.

Con vigencia a partir de la facturación del período Septiembre 2024. pag. 14/16

TGU13	CATEGORÍA GRANDES USUARIOS en 13,2 KV	Unidad	Precio de Venta Máximo	Subsidio Estado Nacional	Precio de Venta Máximo Subsidiado	Subsidio Disp. APE N° 125/09 Art. 5°
T2GU13	Potencias contratadas mayores a 50 kW y menores a 300 kW					
	Cargo Fijo	\$/mes	29.160,13		29.160,13	
	Cargo por potencia	\$/kW	1.497,77		1.497,77	
	Fondo Cooperativo Compensador	\$/mes	6.185,00		6.185,00	
	Costo Compra de Energía	\$/kWh	105,03	11,21	93,82	0,0440
	VAD primeros 100 kWh/kW	\$/kWh	23,97		23,97	0,0440
	VAD siguientes 200 kWh/kW	\$/kWh	22,07		22,07	0,0440
	VAD excedente de 300 kWh/kW	\$/kWh	16,70		16,70	0,0440
T3GU13	Potencias contratadas mayores o iguales a 300 kW y menores a 3000 kW					
	Cargo Fijo	\$/mes	109.325,14		109.325,14	
	Cargo por potencia	\$/kW	1.871,89		1.871,89	
	Fondo Cooperativo Compensador	\$/mes	6.185,00		6.185,00	
	Costo Compra de Energía	\$/kWh	96,45	10,29	86,16	0,0310
	VAD primeros 100 kWh/kW	\$/kWh	24,87		24,87	0,0310
	VAD siguientes 200 kWh/kW	\$/kWh	22,65		22,65	0,0310
	VAD excedente de 300 kWh/kW	\$/kWh	16,30		16,30	0,0310
T3GU13	Potencias contratadas mayores o iguales a 3000 kW					
	Cargo Fijo	\$/mes	258.202,76		258.202,76	
	Cargo por potencia	\$/kW	1.871,89		1.871,89	
	Fondo Cooperativo Compensador	\$/mes	6.185,00		6.185,00	
	Costo Compra de Energía	\$/kWh	96,45	10,29	86,16	0,0310
	VAD primeros 100 kWh/kW	\$/kWh	24,87		24,87	0,0310
	VAD siguientes 200 kWh/kW	\$/kWh	22,65		22,65	0,0310
	VAD excedente de 300 kWh/kW	\$/kWh	16,30		16,30	0,0310
T3GU13-OP SALUDIEDUC	Potencias contratadas mayores o iguales a 300 kW y menores a 3000 kW					
	Cargo Fijo	\$/mes	109.325,14		109.325,14	
	Cargo por potencia	\$/kW	1.871,89		1.871,89	
	Fondo Cooperativo Compensador	\$/mes	6.185,00		6.185,00	
	Costo Compra de Energía	\$/kWh	96,45	10,29	86,16	0,0310
	VAD primeros 100 kWh/kW	\$/kWh	24,87		24,87	0,0310
	VAD siguientes 200 kWh/kW	\$/kWh	22,65		22,65	0,0310
	VAD excedente de 300 kWh/kW	\$/kWh	16,30		16,30	0,0310

Provincia de La Pampa
Secretaría de Energía y Minería

ANEXO I - RESOLUCION S.E.Y.M. N° 079 / 24 - CUADRO TARIFARIO
SERVICIO DE DISTRIBUCIÓN DE ENERGÍA ELÉCTRICA
PRECIOS DE VENTA MÁXIMOS AUTORIZADOS EN LA FACTURACIÓN A USUARIOS FINALES Y SUBSIDIOS DE APLICACIÓN.
Valores mensuales por Categoría de Usuarios, netos de cargos e impuestos.
Con vigencia a partir de la facturación del período Septiembre 2024. pag. 15/16

TGU33	CATEGORÍA GRANDES USUARIOS en 33 kV	Unidad	Precio de Venta Máximo	Subsidio Estado Nacional	Precio de Venta Máximo Subsidiado	Subsidio Disp. APE N° 125/09 Art. 5°
T2GU33	Potencias contratadas mayores a 50 kW y menores a 300 kW					
	Cargo Fijo	\$/mes	29.160,13		29.160,13	
	Cargo por potencia	\$/kW	1.348,01		1.348,01	
	Fondo Cooperativo Compensador	\$/mes	6.185,00		6.185,00	
	Costo Compra de Energía	\$/kWh	105,03	11,21	93,82	
	VAD primeros 100 kWh/kW	\$/kWh	21,11		21,11	0,0440
	VAD siguientes 200 kWh/kW	\$/kWh	19,42		19,42	0,0440
	VAD excedente de 300 kWh/kW	\$/kWh	14,61		14,61	0,0440
T3GU33	Potencias contratadas mayores o iguales a 300 kW y menores a 3000 kW					
	Cargo Fijo	\$/mes	111.799,14		111.799,14	
	Cargo por potencia	\$/kW	1.684,65		1.684,65	
	Fondo Cooperativo Compensador	\$/mes	10.308,33		10.308,33	
	Costo Compra de Energía	\$/kWh	96,45	10,29	86,16	
	VAD primeros 100 kWh/kW	\$/kWh	21,41		21,41	0,0310
	VAD siguientes 200 kWh/kW	\$/kWh	19,42		19,42	0,0310
	VAD excedente de 300 kWh/kW	\$/kWh	13,54		13,54	0,0310
T3GU33	Potencias contratadas mayores o iguales a 3000 kW					
	Cargo Fijo	\$/mes	260.676,76		260.676,76	
	Cargo por potencia	\$/kW	1.684,65		1.684,65	
	Fondo Cooperativo Compensador	\$/mes	10.308,33		10.308,33	
	Costo Compra de Energía	\$/kWh	96,45	10,29	86,16	
	VAD primeros 100 kWh/kW	\$/kWh	21,41		21,41	0,0310
	VAD siguientes 200 kWh/kW	\$/kWh	19,42		19,42	0,0310
	VAD excedente de 300 kWh/kW	\$/kWh	13,54		13,54	0,0310
T3GU33-OP	Potencias contratadas mayores o iguales a 300 kW y menores a 3000 kW					
SALUD/EDUC	Cargo Fijo	\$/mes	109.325,14		109.325,14	
	Cargo por potencia	\$/kW	1.684,65		1.684,65	
	Fondo Cooperativo Compensador	\$/mes	6.185,00		6.185,00	
	Costo Compra de Energía	\$/kWh	96,45	10,29	86,16	
	VAD primeros 100 kWh/kW	\$/kWh	21,41		21,41	0,0310
	VAD siguientes 200 kWh/kW	\$/kWh	19,42		19,42	0,0310
	VAD excedente de 300 kWh/kW	\$/kWh	13,54		13,54	0,0310

Provincia de La Pampa
Secretaría de Energía y Minería

ANEXO I - RESOLUCION S.E.y M. N° 079 / 24 - CUADRO TARIFARIO

SERVICIO DE DISTRIBUCIÓN DE ENERGÍA ELÉCTRICA

PRECIOS DE VENTA MÁXIMOS AUTORIZADOS EN LA FACTURACIÓN A USUARIOS FINALES Y SUBSIDIOS DE APLICACIÓN.

Valores mensuales por Categoría de Usuarios, netos de cargos e impuestos.

Con vigencia a partir de la facturación del período Septiembre 2024. pag. 16/16

TRA	CATEGORÍA RIEGO AGRÍCOLA	Unidad	Precio de Venta Máximo	Subsidio Estado Nacional	Precio de Venta Máximo Subsidiado	Subsidio Disp. APE N° 100/08 Art. 3°	
T2RA	Potencias menores a 300 kW						
	VAD por energía en:						
		Cargo Fijo	\$/mes	29.160,13		29.160,13	
		Fondo Cooperativo Compensador	\$/mes	6.185,00		6.185,00	
		Costo Compra de Energía	\$/kWh	105,03	11,21	93,82	
		VAD horas pico	\$/kWh	17,75		17,75	0,0342
		VAD horas valle	\$/kWh	14,95		14,95	0,0297
		VAD horas resto	\$/kWh	15,44		15,44	0,0307
		VAD por potencia en:					
		Horas pico	\$/kW	1.621,52		1.621,52	1,6020
		Horas fuera de pico	\$/kW	951,43		951,43	0,9400
	T3RA	Potencias mayores o iguales a 300 kW					
VAD por energía en:							
		Cargo Fijo	\$/mes	111.799,14		111.799,14	
		Fondo Cooperativo Compensador	\$/mes	10.308,33		10.308,33	
		Costo Compra de Energía	\$/kWh	96,45	10,29	86,16	
		VAD horas pico	\$/kWh	14,50		14,50	0,0342
		VAD horas valle	\$/kWh	11,15		11,15	0,0297
		VAD horas resto	\$/kWh	11,95		11,95	0,0307
		VAD por potencia en:					
		Horas pico	\$/kW	1.816,80		1.816,80	1,6020
		Horas fuera de pico	\$/kW	1.065,86		1.065,86	0,9400

ANEXO I - RESOLUCION S.E.y M. N° 079 / 24 - CUADRO TARIFARIO


MATIAS TOSO
SECRETARIO DE ENERGIA Y MINERIA
GOBIERNO DE LA PAMPA

ANEXO II - RESOLUCION S.E.Y M. N° 079 / 24 - CUADRO TARIFARIO

SERVICIO DE DISTRIBUCIÓN DE ENERGÍA ELÉCTRICA

PRECIOS DE VENTA MÁXIMOS AUTORIZADOS EN FACTURACIÓN A USUARIOS FINALES ZONA NO CONCESIONADA Y SUBSIDIOS DE APLICACIÓN.

Valores mensuales por Categoría de Usuarios, netos de cargos e impuestos.

Con vigencia a partir de la facturación del período Septiembre 2024. pag. 1/14

Provincia de La Pampa
Secretaría de Energía y Minería

T1R	CATEGORÍA RESIDENCIALES- NIVEL 1	Unidad	Precio de Venta Máximo	Subsidio Zona no Concesionada	Subsidio Estado Nacional	Precio de Venta Máximo Subsidiado
T1R1-2	Consumos menores o iguales a 120 kWh/mes					
	Cargo Fijo	\$/mes	1.088,20	13,99		1.074,21
	Cargo Por Potencia	\$/mes	1.606,50	-		1.606,50
	Fondo Cooperativo Compensador	\$/mes	61,85		11,21	61,85
	Costo Compra de Energía	\$/kWh	105,03	0,06		93,76
	VAD primeros 60 kWh	\$/kWh	14,20	0,24		13,96
	VAD siguientes 60 kWh	\$/kWh	21,79	0,37		21,42
T1R1-2	Consumos mayores a 120 kWh/mes y menores o iguales a 220 kWh/mes					
	Cargo Fijo	\$/mes	1.088,20	13,99		1.074,21
	Cargo Por Potencia	\$/mes	2.861,32	-		2.861,32
	Fondo Cooperativo Compensador	\$/mes	103,08		11,21	103,08
	Costo Compra de Energía	\$/kWh	105,03	0,06		93,76
	VAD primeros 60 kWh	\$/kWh	14,20	0,24		13,96
	VAD siguientes 60 kWh	\$/kWh	21,79	0,37		21,42
	VAD siguientes 100 kWh	\$/kWh	31,50	0,53		30,97
T1R1-2	Consumos mayores a 220 kWh/mes y menores o iguales a 500 kWh/mes					
	Cargo Fijo	\$/mes	1.088,20	13,99		1.074,21
	Cargo Por Potencia	\$/mes	5.728,65	-		5.728,65
	Fondo Cooperativo Compensador	\$/mes	216,48		11,21	216,48
	Costo Compra de Energía	\$/kWh	105,03	0,06		93,76
	VAD primeros 60 kWh	\$/kWh	14,20	0,24		13,96
	VAD siguientes 60 kWh	\$/kWh	21,79	0,37		21,42
	VAD siguientes 100 kWh	\$/kWh	31,50	0,53		30,97
	VAD excedente de 220 kWh	\$/kWh	48,26	0,80		47,46
T1R3	Consumos mayores a 500 kWh/mes y menores o iguales a 700 kWh/mes					
	Cargo Fijo	\$/mes	1.283,09	16,49		1.266,60
	Cargo Por Potencia	\$/mes	13.251,20	-		13.251,20
	Fondo Cooperativo Compensador	\$/mes	453,57		11,21	453,57
	Costo Compra de Energía	\$/kWh	105,03	0,06		93,76
	VAD primeros 60 kWh	\$/kWh	20,68	0,38		20,30
	VAD siguientes 60 kWh	\$/kWh	29,61	0,53		29,08
	VAD siguientes 100 kWh	\$/kWh	40,93	0,71		40,22
	VAD excedente de 220 kWh	\$/kWh	60,69	1,04		59,65

9

Provincia de La Pampa
Secretaría de Energía y Minería

ANEXO II - RESOLUCION S.E.Y.M. N° 079 / 24 - CUADRO TARIFARIO

SERVICIO DE DISTRIBUCIÓN DE ENERGÍA ELÉCTRICA

PRECIOS DE VENTA MÁXIMOS AUTORIZADOS EN FACTURACIÓN A USUARIOS FINALES ZONA NO CONCESIONADA Y SUBSIDIOS DE APLICACIÓN.

Valores mensuales por Categoría de Usuarios, netos de cargos e impuestos.

Con vigencia a partir de la facturación del período Septiembre 2024. pag. 2/14

T1R	CATEGORÍA RESIDENCIALES- NIVEL 1	Unidad	Precio de Venta Máximo	Subsidio Zona no Concesionada	Subsidio Estado Nacional	Bonificación	Subsidio Estado Provincial	Precio de Venta Máximo Subsidiado
T1R4	Consumos mayores a 700 kWh/mes y menores o iguales a 1400 kWh/mes							
	Cargo Fijo	\$/mes	1.395,50	17,94			47,86	1.377,56
	Cargo Por Potencia	\$/mes	21.744,97	-			70,38	21.744,97
	Fondo Cooperativo Compensador	\$/mes	824,67		11,21		2,27	824,67
	Costo Compra de Energía	\$/kWh	105,03	0,06			3,08	93,76
	VAD primeros 60 kWh	\$/kWh	21,21	0,40			0,62	20,81
	VAD siguientes 60 kWh	\$/kWh	30,82	0,56			0,96	30,26
	VAD siguientes 100 kWh	\$/kWh	43,22	0,76			0,96	42,46
	VAD excedente de 220 kWh	\$/kWh	64,95	1,12			0,96	63,83
T1R5	Consumos mayores a 1400 kWh/mes							
	Cargo Fijo	\$/mes	1.742,70	22,40			47,86	1.720,30
	Cargo Por Potencia	\$/mes	55.419,07	-			70,38	55.419,07
	Fondo Cooperativo Compensador	\$/mes	2.020,43		11,21		2,27	2.020,43
	Costo Compra de Energía	\$/kWh	105,03	0,06			3,08	93,76
	VAD primeros 60 kWh	\$/kWh	24,68	0,48			0,62	24,20
	VAD siguientes 60 kWh	\$/kWh	36,62	0,67			0,96	35,95
	VAD siguientes 100 kWh	\$/kWh	52,09	0,93			0,96	51,16
	VAD excedente de 220 kWh	\$/kWh	78,88	1,37			0,96	77,51
T1R	CATEGORÍA RESIDENCIALES- NIVEL 2							
T1R1-2	Consumos menores o iguales a 120 kWh/mes							
	Cargo Fijo	\$/mes	1.088,20	13,99			47,86	1.026,35
	Cargo por Potencia	\$/mes	1.600,31	-			70,38	1.529,93
	Fondo Cooperativo Compensador	\$/mes	51,55				2,27	49,28
	Costo Compra de Energía	\$/kWh	105,03	0,06	11,21	57,43	3,08	33,25
	VAD primeros 60 kWh	\$/kWh	14,20	0,24			0,62	13,34
	VAD siguientes 60 kWh	\$/kWh	21,79	0,37			0,96	20,46
T1R1-2	Consumos mayores a 120 kWh/mes y menores o iguales a 220 kWh/mes							
	Cargo Fijo	\$/mes	1.088,20	13,99			47,86	1.026,35
	Cargo por Potencia	\$/mes	2.842,77	-			125,02	2.717,75
	Fondo Cooperativo Compensador	\$/mes	72,16				3,17	68,99
	Costo Compra de Energía	\$/kWh	105,03	0,06	11,21	57,43	3,08	33,25
	VAD primeros 60 kWh	\$/kWh	14,20	0,24			0,62	13,34
	VAD siguientes 60 kWh	\$/kWh	21,79	0,37			0,96	20,46
	VAD siguientes 100 kWh	\$/kWh	31,50	0,53			0,96	29,58

Provincia de La Pampa
Secretaría de Energía y Minería

ANEXO II - RESOLUCION S.E.y M. N° 079 / 24 - CUADRO TARIFARIO

SERVICIO DE DISTRIBUCIÓN DE ENERGÍA ELÉCTRICA

PRECIOS DE VENTA MÁXIMOS AUTORIZADOS EN FACTURACIÓN A USUARIOS FINALES ZONA NO CONCESIONADA Y SUBSIDIOS DE APLICACIÓN.

Valores mensuales por Categoría de Usuarios, netos de cargos e impuestos.

Con vigencia a partir de la facturación del período Septiembre 2024. pag. 3/14

T1R	CATEGORÍA RESIDENCIALES- NIVEL 2	Unidad	Precio de Venta Máximo	Subsidio Zona no Concesionada	Subsidio Estado Nacional	Bonificación	Subsidio Estado Provincial	Precio de Venta Máximo Subsidiado
T1R1-2	Consumos mayores a 220 kWh/mes y menores o iguales a 350 kWh/mes							
	Cargo Fijo	\$/mes	1.088,20	13,99			47,86	1.026,35
	Cargo por Potencia	\$/mes	5.666,80	-			249,21	5.417,59
	Fondo Cooperativo Compensador	\$/mes	113,40				4,99	108,41
	Costo Compra de Energía	\$/kWh	105,03	0,06	11,21	57,43	3,08	33,25
	VAD primeros 60 kWh	\$/kWh	14,20	0,24			0,62	13,34
	VAD siguientes 60 kWh	\$/kWh	21,79	0,37			0,96	20,46
	VAD siguientes 100 kWh	\$/kWh	31,50	0,53			1,39	29,58
	VAD excedente de 220 kWh	\$/kWh	48,26	0,80			2,12	45,34
	T1R1-2	Consumos mayores a 350 kWh/mes y menores o iguales a 500 kWh/mes						
Cargo Fijo		\$/mes	1.088,20	13,99			47,86	1.026,35
Cargo por Potencia		\$/mes	5.666,80	-			249,21	5.417,59
Fondo Cooperativo Compensador		\$/mes	113,40				4,99	108,41
Costo Compra de Energía primeros 350 kWh		\$/kWh	105,03	0,06	11,21	57,43	3,08	33,25
Costo Compra de Energía excedente de 350 kWh		\$/kWh	105,03	0,06	11,21		8,43	85,33
VAD primeros 60 kWh		\$/kWh	14,20	0,24			0,62	13,34
VAD siguientes 60 kWh		\$/kWh	21,79	0,37			0,96	20,46
VAD siguientes 100 kWh		\$/kWh	31,50	0,53			1,39	29,58
VAD excedente de 220 kWh		\$/kWh	48,26	0,80			2,12	45,34
T1R3	Consumos mayores a 500 kWh/mes y menores o iguales a 700 kWh/mes							
	Cargo Fijo	\$/mes	1.283,09	16,49			56,43	1.210,17
	Cargo por Potencia	\$/mes	13.201,72	-			580,57	12.621,15
	Fondo Cooperativo Compensador	\$/mes	371,10				16,32	354,78
	Costo Compra de Energía primeros 350 kWh	\$/kWh	105,03	0,06	11,21	57,43	3,08	33,25
	Costo Compra de Energía excedente de 350 kWh	\$/kWh	105,03	0,06	11,21		8,43	85,33
	VAD primeros 60 kWh	\$/kWh	20,68	0,38			0,91	19,39
	VAD siguientes 60 kWh	\$/kWh	29,61	0,53			1,30	27,78
	VAD siguientes 100 kWh	\$/kWh	40,93	0,71			1,80	38,42
	VAD excedente de 220 kWh	\$/kWh	60,69	1,04			2,67	56,98
T1R4	Consumos mayores a 700 kWh/mes y menores o iguales a 1400 kWh/mes							
	Cargo Fijo	\$/mes	1.395,51	17,94			61,37	1.316,20
	Cargo por Potencia	\$/mes	21.707,86	-			954,65	20.753,21
	Fondo Cooperativo Compensador	\$/mes	762,82				33,55	729,27
	Costo Compra de Energía primeros 350 kWh	\$/kWh	105,03	0,06	11,21	57,43	3,08	33,25
	Costo Compra de Energía excedente de 350 kWh	\$/kWh	105,03	0,06	11,21		8,43	85,33
	VAD primeros 60 kWh	\$/kWh	21,21	0,40			0,93	19,88
	VAD siguientes 60 kWh	\$/kWh	30,82	0,56			1,36	28,90
	VAD siguientes 100 kWh	\$/kWh	43,22	0,76			1,90	40,56
	VAD excedente de 220 kWh	\$/kWh	64,95	1,12			2,86	60,97

ANEXO II - RESOLUCION S.E.Y.M. N° 079 / 24 - CUADRO TARIFARIO

SERVICIO DE DISTRIBUCIÓN DE ENERGÍA ELÉCTRICA

PRECIOS DE VENTA MÁXIMOS AUTORIZADOS EN FACTURACIÓN A USUARIOS FINALES ZONA NO CONCESIONADA Y SUBSIDIOS DE APLICACIÓN.

Valores mensuales por Categoría de Usuarios, netos de cargos e impuestos.

Con vigencia a partir de la facturación del período Septiembre 2024. pag. 4/14

Provincia de La Pampa
Secretaría de Energía y Minería

T1R	CATEGORÍA RESIDENCIALES- NIVEL 2	Unidad	Precio de Venta Máximo	Subsidio Zona no Concesionada	Subsidio Estado Nacional	Bonificación	Subsidio Provincial	Precio de Venta Máximo Subsidiado
T1R5	Consumos mayores a 1400 kWh/mes							
	Cargo Fijo	\$/mes	1.742,70	22,40			76,64	1.643,66
	Cargo por Potencia	\$/mes	54.837,67	-			2.411,60	52.426,07
	Fondo Cooperativo Compensador	\$/mes	1.051,45				46,24	1.005,21
	Costo Compra de Energía primeros 350 kWh	\$/kWh	105,03	0,06	11,21	57,43	3,08	33,25
	Costo Compra de Energía excedente de 350 kWh	\$/kWh	105,03	0,06	11,21		8,43	85,33
	VAD primeros 60 kWh	\$/kWh	24,68	0,48			1,09	23,11
	VAD siguientes 60 kWh	\$/kWh	36,62	0,67			1,61	34,34
	VAD siguientes 100 kWh	\$/kWh	52,09	0,93			2,29	48,87
	VAD excedente de 220 kWh	\$/kWh	78,88	1,37			3,47	74,04
T1R	CATEGORÍA RESIDENCIALES- NIVEL 3							
T1R1-2	Consumos menores o iguales a 120 kWh/mes							
	Cargo Fijo	\$/mes	1.088,20	13,99			47,86	1.026,35
	Cargo por Potencia	\$/mes	1.600,31	-			70,38	1.529,93
	Fondo Cooperativo Compensador	\$/mes	51,55				2,27	49,28
	Costo Compra de Energía	\$/kWh	105,03	0,06	11,21	44,67	4,28	44,81
	VAD primeros 60 kWh	\$/kWh	14,20	0,24			0,62	13,34
	VAD siguientes 60 kWh	\$/kWh	21,79	0,37			0,96	20,46
	VAD excedente de 220 kWh	\$/kWh	31,50	0,53			1,39	29,58
T1R1-2	Consumos mayores a 120 kWh/mes y menores o iguales a 220 kWh/mes							
	Cargo Fijo	\$/mes	1.088,20	13,99			47,86	1.026,35
	Cargo por Potencia	\$/mes	2.842,77	-			125,02	2.717,75
	Fondo Cooperativo Compensador	\$/mes	72,16				3,17	68,99
	Costo Compra de Energía	\$/kWh	105,03	0,06	11,21	44,67	4,28	44,81
	VAD primeros 60 kWh	\$/kWh	14,20	0,24			0,62	13,34
	VAD siguientes 60 kWh	\$/kWh	21,79	0,37			0,96	20,46
	VAD siguientes 100 kWh	\$/kWh	31,50	0,53			1,39	29,58
T1R1-2	Consumos mayores a 220 kWh/mes y menores o iguales a 250 kWh/mes							
	Cargo Fijo	\$/mes	1.088,20	13,99			47,86	1.026,35
	Cargo por Potencia	\$/mes	5.666,80	-			249,21	5.417,59
	Fondo Cooperativo Compensador	\$/mes	113,40				4,99	108,41
	Costo Compra de Energía	\$/kWh	105,03	0,06	11,21	44,67	4,28	44,81
	VAD primeros 60 kWh	\$/kWh	14,20	0,24			0,62	13,34
	VAD siguientes 60 kWh	\$/kWh	21,79	0,37			0,96	20,46
	VAD siguientes 100 kWh	\$/kWh	31,50	0,53			1,39	29,58
	VAD excedente de 220 kWh	\$/kWh	48,26	0,80			2,12	45,34

Provincia de La Pampa
Secretaría de Energía y Minería

ANEXO II - RESOLUCION S.E. y M. N° 079 / 24 - CUADRO TARIFARIO

SERVICIO DE DISTRIBUCIÓN DE ENERGÍA ELÉCTRICA

PRECIOS DE VENTA MÁXIMOS AUTORIZADOS EN FACTURACIÓN A USUARIOS FINALES ZONA NO CONCESIONADA Y SUBSIDIOS DE APLICACIÓN.

Valores mensuales por Categoría de Usuarios, netos de cargos e impuestos.

Con vigencia a partir de la facturación del período Septiembre 2024. pag. 5/14

TIR	CATEGORÍA RESIDENCIALES- NIVEL 3	Unidad	Precio de Venta Máximo	Subsidio Zona no Concesionada	Subsidio Estado Nacional	Bonificación	Subsidio Estado Provincial	Precio de Venta Máximo Subsidiado
T1R1-2	Consumos mayores a 250 kWh/mes y menores o iguales a 400 kWh/mes							
	Cargo Fijo	\$/mes	1.088,20	13,99			47,86	1.026,35
	Cargo por Potencia	\$/mes	5.666,80	-			249,21	5.417,59
	Fondo Cooperativo Compensador	\$/mes	113,40	-			4,99	108,41
	Costo Compra de Energía primeros 250 kWh	\$/kWh	105,03	0,06	11,21	44,67	4,28	44,81
	Costo Compra de Energía excedente de 250 kWh	\$/kWh	105,03	0,06	11,21		8,43	85,33
	VAD primeros 60 kWh	\$/kWh	14,20	0,24			0,62	13,34
	VAD siguientes 60 kWh	\$/kWh	21,79	0,37			0,96	20,46
	VAD siguientes 100 kWh	\$/kWh	31,50	0,53			1,39	29,58
	VAD excedente de 220 kWh	\$/kWh	48,26	0,80			2,12	45,34
T1R1-2	Consumos mayores a 400 kWh/mes y menores o iguales a 500 kWh/mes							
	Cargo Fijo	\$/mes	1.088,20	13,99			47,86	1.026,35
	Cargo por Potencia	\$/mes	5.728,65	-			251,93	5.476,72
	Fondo Cooperativo Compensador	\$/mes	216,48	-			9,52	206,96
	Costo Compra de Energía primeros 250 kWh	\$/kWh	105,03	0,06	11,21	44,67	4,28	44,81
	Costo Compra de Energía excedente de 250 kWh	\$/kWh	105,03	0,06	11,21		8,43	85,33
	VAD primeros 60 kWh	\$/kWh	14,20	0,24			0,62	13,34
	VAD siguientes 60 kWh	\$/kWh	21,79	0,37			0,96	20,46
	VAD siguientes 100 kWh	\$/kWh	31,50	0,53			1,39	29,58
	VAD excedente de 220 kWh	\$/kWh	48,26	0,80			2,12	45,34
T1R3	Consumos mayores a 500 kWh/mes y menores o iguales a 700 kWh/mes							
	Cargo Fijo	\$/mes	1.283,09	16,49			56,43	1.210,17
	Cargo por Potencia	\$/mes	13.251,20	-			582,75	12.668,45
	Fondo Cooperativo Compensador	\$/mes	453,57	-			19,95	433,62
	Costo Compra de Energía primeros 250 kWh	\$/kWh	105,03	0,06	11,21	44,67	4,28	44,81
	Costo Compra de Energía excedente de 250 kWh	\$/kWh	105,03	0,06	11,21		8,43	85,33
	VAD primeros 60 kWh	\$/kWh	20,68	0,38			0,91	19,39
	VAD siguientes 60 kWh	\$/kWh	29,61	0,53			1,30	27,78
	VAD siguientes 100 kWh	\$/kWh	40,93	0,71			1,80	38,42
	VAD excedente de 220 kWh	\$/kWh	60,69	1,04			2,67	56,98
T1R4	Consumos mayores a 700 kWh/mes y menores o iguales a 1400 kWh/mes							
	Cargo Fijo	\$/mes	1.395,50	17,94			61,37	1.316,19
	Cargo por Potencia	\$/mes	21.744,97	-			956,28	20.788,69
	Fondo Cooperativo Compensador	\$/mes	824,67	-			36,27	788,40
	Costo Compra de Energía primeros 250 kWh	\$/kWh	105,03	0,06	11,21	44,67	4,28	44,81
	Costo Compra de Energía excedente de 250 kWh	\$/kWh	105,03	0,06	11,21		8,43	85,33
	VAD primeros 60 kWh	\$/kWh	21,21	0,40			0,93	19,88
	VAD siguientes 60 kWh	\$/kWh	30,82	0,56			1,36	28,90
	VAD siguientes 100 kWh	\$/kWh	43,22	0,76			1,90	40,56
	VAD excedente de 220 kWh	\$/kWh	64,95	1,12			2,86	60,97

ANEXO II - RESOLUCION S.E.Y M. N° 079 / 24 - CUADRO TARIFARIO

SERVICIO DE DISTRIBUCIÓN DE ENERGÍA ELÉCTRICA

PRECIOS DE VENTA MÁXIMOS AUTORIZADOS EN FACTURACIÓN A USUARIOS FINALES ZONA NO CONCESIONADA Y SUBSIDIOS DE APLICACIÓN.

Valores mensuales por Categoría de Usuarios, netos de cargos e impuestos.

Con vigencia a partir de la facturación del periodo Septiembre 2024. pag. 6/14

Provincia de La Pampa
Secretaría de Energía y Minería

T1R	CATEGORÍA RESIDENCIALES- NIVEL 3	Unidad	Precio de Venta Máximo	Subsidio Zona no Concesionada	Subsidio Estado Nacional	Bonificación	Subsidio Estado Provincial	Precio de Venta Máximo Subsidiado
T1R5	Consumos mayores a 1400 kWh/mes							
	Cargo Fijo	\$/mes	1.742,70	22,40			76,64	1.643,66
	Cargo por Potencia	\$/mes	55.419,07	-			2.437,17	52.981,90
	Fondo Cooperativo Compensador	\$/mes	2.020,43				88,85	1.931,58
	Costo Compra de Energía primeros 250 kWh	\$/kWh	105,03	0,06	11,21	44,67	4,28	44,81
	Costo Compra de Energía excedente de 250 kWh	\$/kWh	105,03	0,06	11,21		8,43	85,33
	VAD primeros 60 kWh	\$/kWh	24,68	0,48			1,09	23,11
	VAD siguientes 60 kWh	\$/kWh	36,62	0,67			1,61	34,34
	VAD siguientes 100 kWh	\$/kWh	52,09	0,93			2,29	48,87
	VAD excedente de 220 kWh	\$/kWh	78,88	1,37			3,47	74,04
T2AP	CATEGORÍA ALUMBRADO PÚBLICO	Unidad	Precio de Venta Máximo	Subsidio Zona no Concesionada	Subsidio Estado Nacional		Subsidio Estado Provincial	Precio de Venta Máximo Subsidiado
	Costo Compra de Energía	\$/kWh	105,03	0,06	11,21		8,43	85,33
	VAD Consumo	\$/kWh	28,49	0,23			1,25	27,01
T1NRC	CATEGORÍA COMERCIALES	Unidad	Precio de Venta Máximo	Subsidio Zona no Concesionada	Subsidio Estado Nacional			Precio de Venta Máximo Subsidiado
T1NR1C	Consumos menores o iguales a 60 kWh/mes							
	Cargo Fijo	\$/mes	1.899,63	24,42				1.875,21
	Cargo Por Potencia	\$/mes	927,88	-				927,88
	Fondo Cooperativo Compensador	\$/mes	61,85					61,85
	Costo Compra de Energía	\$/kWh	105,03	0,06	11,21			93,76
	VAD Consumo	\$/kWh	27,78	0,48				27,30
T1NR1C	Consumos mayores a 60 kWh/mes y menores a 2000 kWh/mes							
	Cargo Fijo	\$/mes	1.899,63	24,42				1.875,21
	Cargo Por Potencia	\$/mes	9.864,28	-				9.864,28
	Fondo Cooperativo Compensador	\$/mes	474,18					474,18
	Costo Compra de Energía	\$/kWh	105,03	0,06	11,21			93,76
	VAD primeros 60 kWh	\$/kWh	27,78	0,48				27,30
	VAD excedente de 60 kWh	\$/kWh	38,37	0,66				37,71
T1NR2C	Consumos mayores o iguales a 2000 kWh/mes y menores o iguales a 4000 kWh/mes							
	Cargo Fijo	\$/mes	1.997,45	25,67				1.971,78
	Cargo Por Potencia	\$/mes	58.427,02	-				58.427,02
	Fondo Cooperativo Compensador	\$/mes	1.237,00					1.237,00
	Costo Compra de Energía	\$/kWh	105,03	0,06	11,21			93,76
	VAD primeros 60 kWh	\$/kWh	29,98	0,53				29,45
	VAD excedente de 60 kWh	\$/kWh	41,10	0,71				40,39

Provincia de La Pampa
Secretaría de Energía y Minería

ANEXO II - RESOLUCION S.E.Y M. N° 079 / 24 - CUADRO TARIFARIO

SERVICIO DE DISTRIBUCIÓN DE ENERGÍA ELÉCTRICA

PRECIOS DE VENTA MÁXIMOS AUTORIZADOS EN FACTURACIÓN A USUARIOS FINALES ZONA NO CONCESIONADA Y SUBSIDIOS DE APLICACIÓN.

Valores mensuales por Categoría de Usuarios, netos de cargos e impuestos.

Con vigencia a partir de la facturación del período Septiembre 2024. pag. 7/14

T1NRC	CATEGORÍA COMERCIALES	Unidad	Precio de Venta Máximo	Subsidio Zona no Concesionada	Subsidio Estado Nacional	Precio de Venta Máximo Subsidiado
T2C	Consumos mayores a 4000 kWh/mes					
	Cargo Fijo	\$/mes	1.962,41	25,22		1.937,19
	Cargo Por Potencia	\$/mes	128.458,19	-		128.458,19
	Fondo Cooperativo Compensador	\$/mes	2.020,43		11,21	2.020,43
	Costo Compra de Energía	\$/kWh	105,03	0,06		93,76
	VAD primeros 60 kWh	\$/kWh	25,20	0,43		24,77
	VAD mayores a 60 y hasta 4000 kWh	\$/kWh	36,32	0,61		35,71
	VAD excedente de 4000 kWh	\$/kWh	29,98	0,51		29,47
T1NRI	CATEGORÍA INDUSTRIALES	Unidad	Precio de Venta Máximo	Subsidio Zona no Concesionada	Subsidio Estado Nacional	Precio de Venta Máximo Subsidiado
T1NR1I	Consumos menores a 2000 kWh/mes					
	Cargo Fijo	\$/mes	2.455,04	31,55		2.423,49
	Cargo Por Potencia	\$/mes	11.611,07	-		11.611,07
	Fondo Cooperativo Compensador	\$/mes	618,50		11,21	618,50
	Costo Compra de Energía	\$/kWh	105,03	0,06		93,76
	VAD Consumo	\$/kWh	50,12	0,85		49,27
T1NR2I	Consumos mayores o iguales a 2000 kWh/mes y menores o iguales a 4000 kWh/mes					
	Cargo Fijo	\$/mes	2.581,47	33,18		2.548,29
	Cargo Por Potencia	\$/mes	66.556,59	-		66.556,59
	Fondo Cooperativo Compensador	\$/mes	2.061,67		11,21	2.061,67
	Costo Compra de Energía	\$/kWh	105,03	0,06		93,76
	VAD Consumo	\$/kWh	51,19	0,87		50,32
T2I	Consumos mayores a 4000 kWh/mes					
	Cargo Fijo	\$/mes	2.575,72	33,11		2.542,61
	Cargo Por Potencia	\$/mes	194.579,81	-		194.579,81
	Fondo Cooperativo Compensador	\$/mes	6.185,00		11,21	6.185,00
	Costo Compra de Energía	\$/kWh	105,03	0,06		93,76
	VAD primeros 4000 kWh	\$/kWh	48,50	0,81		47,69
	VAD excedente de 4000 kWh	\$/kWh	42,96	0,72		42,24
T1NRAC	CATEGORÍA ASOCIACIONES CIVILES	Unidad	Precio de Venta Máximo	Subsidio Zona no Concesionada	Subsidio Estado Nacional	Precio de Venta Máximo Subsidiado
T1NR1AC	Consumos menores a 2000 kWh/mes					
	Cargo Fijo	\$/mes	1.196,16	19,94		1.176,22
	Cargo Por Potencia	\$/mes	6.078,82	-		6.078,82
	Fondo Cooperativo Compensador	\$/mes	206,17		11,21	206,17
	Costo Compra de Energía	\$/kWh	105,03	0,06		93,76
	VAD Consumo	\$/kWh	32,01	0,66		31,35

Provincia de La Pampa
Secretaría de Energía y Minería

ANEXO II - RESOLUCION S.E.y M. N° 079 / 24 - CUADRO TARIFARIO

SERVICIO DE DISTRIBUCIÓN DE ENERGÍA ELÉCTRICA

PRECIOS DE VENTA MÁXIMOS AUTORIZADOS EN FACTURACIÓN A USUARIOS FINALES ZONA NO CONCESIONADA Y SUBSIDIOS DE APLICACIÓN.

Valores mensuales por Categoría de Usuarios, netos de cargos e impuestos.

Con vigencia a partir de la facturación del período Septiembre 2024. pag. 8/14

T1NRAC	CATEGORÍA ASOCIACIONES CIVILES	Unidad	Precio de Venta Máximo	Subsidio Zona no Concesionada	Subsidio Estado Nacional	Precio de Venta Máximo Subsidiado
T1NR2AC	Consumos mayores o iguales a 2000 kWh/mes					
	Cargo Fijo	\$/mes	1.257,89	20,97		1.236,92
	Cargo Por Potencia	\$/mes	63.690,00	-		63.690,00
	Fondo Cooperativo Compensador	\$/mes	1.030,83		11,21	1.030,83
	Costo Compra de Energía	\$/kWh	105,03	0,06		93,76
	VAD Consumo	\$/kWh	34,33	0,71		33,62
T1NREBP	CATEGORÍA ENTIDADES DE BIEN PUBLICO					
T1NR1EBP-2	Consumos menores o iguales a 120 kWh/mes					
	Cargo Fijo	\$/mes	1.088,20	13,99		1.074,21
	Cargo por Potencia	\$/mes	1.600,31	-		1.600,31
	Fondo Cooperativo Compensador	\$/mes	51,55			51,55
	Costo Compra de Energía	\$/kWh	105,03	0,06	11,21	36,33
	VAD primeros 60 kWh	\$/kWh	14,20	0,24		13,96
	VAD siguientes 60 kWh	\$/kWh	21,79	0,37		21,42
T1NR1EBP-2	Consumos mayores a 120 kWh/mes y menores o iguales a 220 kWh/mes					
	Cargo Fijo	\$/mes	1.088,20	13,99		1.074,21
	Cargo por Potencia	\$/mes	2.842,77	-		2.842,77
	Fondo Cooperativo Compensador	\$/mes	72,16			72,16
	Costo Compra de Energía	\$/kWh	105,03	0,06	11,21	36,33
	VAD primeros 60 kWh	\$/kWh	14,20	0,24		13,96
	VAD siguientes 60 kWh	\$/kWh	21,79	0,37		21,42
	VAD siguientes 100 kWh	\$/kWh	31,50	0,53		30,97
T1NR1EBP-2	Consumos mayores a 220 kWh/mes y menores o iguales a 350 kWh/mes					
	Cargo Fijo	\$/mes	1.088,20	13,99		1.074,21
	Cargo por Potencia	\$/mes	5.666,80	-		5.666,80
	Fondo Cooperativo Compensador	\$/mes	113,40			113,40
	Costo Compra de Energía	\$/kWh	105,03	0,06	11,21	36,33
	VAD primeros 60 kWh	\$/kWh	14,20	0,24		13,96
	VAD siguientes 60 kWh	\$/kWh	21,79	0,37		21,42
	VAD siguientes 100 kWh	\$/kWh	31,50	0,53		30,97
	VAD excedente de 220 kWh	\$/kWh	48,26	0,80		47,46

Provincia de La Pampa
Secretaría de Energía y Minería

ANEXO II - RESOLUCION S.E.y M. N° 079 / 24 - CUADRO TARIFARIO
SERVICIO DE DISTRIBUCIÓN DE ENERGÍA ELÉCTRICA

PRECIOS DE VENTA MÁXIMOS AUTORIZADOS EN FACTURACIÓN A USUARIOS FINALES ZONA NO CONCESIONADA Y SUBSIDIOS DE APLICACIÓN.

Valores mensuales por Categoría de Usuarios, netos de cargos e impuestos.
Con vigencia a partir de la facturación del período Septiembre 2024. pag. 9/14

T1NREBP	CATEGORÍA ENTIDADES DE BIEN PÚBLICO	Unidad	Precio de Venta Máximo	Subsidio Zona no Concesionada	Subsidio Estado Nacional	Bonificación	Precio de Venta Máximo Subsidiado
T1NR1EBP-2	Consumos mayores a 350 kWh/mes y menores o iguales a 500 kWh/mes						
	Cargo Fijo	\$/mes	1.088,20	13,99			1.074,21
	Cargo por Potencia	\$/mes	5.666,80	-			5.666,80
	Fondo Cooperativo Compensador	\$/mes	113,40		11,21	57,43	113,40
	Costo Compra de Energía	\$/kWh	105,03	0,06			36,33
	VAD primeros 60 kWh	\$/kWh	14,20	0,24			13,96
	VAD siguientes 60 kWh	\$/kWh	21,79	0,37			21,42
	VAD siguientes 100 kWh	\$/kWh	31,50	0,53			30,97
	VAD excedente de 220 kWh	\$/kWh	48,26	0,80			47,46
T1NR1EBP-3	Consumos mayores a 500 kWh/mes y menores o iguales a 700 kWh/mes						
	Cargo Fijo	\$/mes	1.283,09	16,49			1.266,60
	Cargo por Potencia	\$/mes	13.201,72	-			13.201,72
	Fondo Cooperativo Compensador	\$/mes	371,10		11,21	57,43	371,10
	Costo Compra de Energía	\$/kWh	105,03	0,06			36,33
	VAD primeros 60 kWh	\$/kWh	20,68	0,38			20,30
	VAD siguientes 60 kWh	\$/kWh	29,61	0,53			29,08
	VAD siguientes 100 kWh	\$/kWh	40,93	0,71			40,22
	VAD excedente de 220 kWh	\$/kWh	60,69	1,04			59,65
T1NR1EBP-4	Consumos mayores a 700 kWh/mes y menores o iguales a 1400 kWh/mes						
	Cargo Fijo	\$/mes	1.395,50	17,94			1.377,56
	Cargo por Potencia	\$/mes	21.707,86	-			21.707,86
	Fondo Cooperativo Compensador	\$/mes	762,82				762,82
	Costo Compra de Energía	\$/kWh	105,03	0,06	11,21	57,43	36,33
	VAD primeros 60 kWh	\$/kWh	21,21	0,40			20,81
	VAD siguientes 60 kWh	\$/kWh	30,82	0,56			30,26
	VAD siguientes 100 kWh	\$/kWh	43,22	0,76			42,46
	VAD excedente de 220 kWh	\$/kWh	64,95	1,12			63,83
T1NR1EBP-5	Consumos mayores a 1400 kWh/mes						
	Cargo Fijo	\$/mes	1.742,70	22,40			1.720,30
	Cargo por Potencia	\$/mes	54.837,67	-			54.837,67
	Fondo Cooperativo Compensador	\$/mes	1.051,45		11,21	57,43	1.051,45
	Costo Compra de Energía	\$/kWh	105,03	0,06			36,33
	VAD primeros 60 kWh	\$/kWh	24,68	0,48			24,20
	VAD siguientes 60 kWh	\$/kWh	36,62	0,67			35,95
	VAD siguientes 100 kWh	\$/kWh	52,09	0,93			51,16
	VAD excedente de 220 kWh	\$/kWh	78,88	1,37			77,51

Provincia de La Pampa
Secretaría de Energía y Minería

ANEXO II - RESOLUCION S.E.Y M. N° 079 / 24 - CUADRO TARIFARIO

SERVICIO DE DISTRIBUCIÓN DE ENERGÍA ELÉCTRICA

PRECIOS DE VENTA MÁXIMOS AUTORIZADOS EN FACTURACIÓN A USUARIOS FINALES ZONA NO CONCESIONADA Y SUBSIDIOS DE APLICACIÓN.

Valores mensuales por Categoría de Usuarios, netos de cargos e impuestos.

Con vigencia a partir de la facturación del período Septiembre 2024. pag. 10/14

T1NRBV	CATEGORÍA ENTIDAD INTEGRANTE DEL SISTEMA NACIONAL DE BOMBEROS VOLUNTARIOS	Unidad	Precio de Venta Máximo	Subsidio Zona no Concesionada	Subsidio Estado Nacional	Subsidio Estado Provincial	Precio de Venta Máximo Subsidiado
T1NR1BV	Consumos menores a 2000 kWh/mes						
	Cargo Fijo	\$/mes	1.196,16	19,94			1.176,22
	Cargo por Potencia	\$/mes	6.078,82	-			6.078,82
	Fondo Cooperativo Compensador	\$/mes	206,17		95,40	9,57	206,17
	Costo Compra de Energía	\$/kWh	105,03	0,06			-
	VAD Consumo	\$/kWh	32,01	0,66			31,35
T1NR2BV	Consumos mayores o iguales a 2000 kWh/mes						
	Cargo Fijo	\$/mes	1.257,89	20,97			1.236,92
	Cargo por Potencia	\$/mes	63.690,01	-			63.690,01
	Fondo Cooperativo Compensador	\$/mes	1.030,83		95,40	9,57	1.030,83
	Costo Compra de Energía	\$/kWh	105,03	0,06			-
	VAD Consumo	\$/kWh	34,33	0,71			33,62
T1NR0	CATEGORÍA OFICIALES	Unidad	Precio de Venta Máximo	Subsidio Zona no Concesionada	Subsidio Estado Nacional		Precio de Venta Máximo Subsidiado
T1NR10F	Consumos menores a 2000 kWh/mes						
	Cargo Fijo	\$/mes	3.051,36	39,22			3.012,14
	Cargo Por Potencia	\$/mes	10.766,45	-			10.766,45
	Fondo Cooperativo Compensador	\$/mes	412,33		11,21		412,33
	Costo Compra de Energía	\$/kWh	105,03	0,06			93,76
	VAD Consumo	\$/kWh	50,79	0,86			49,93
T1NR20F	Consumos mayores o iguales a 2000 kWh/mes						
	Cargo Fijo	\$/mes	3.208,47	41,24			3.167,23
	Cargo Por Potencia	\$/mes	117.071,75	-			117.071,75
	Fondo Cooperativo Compensador	\$/mes	4.123,33		11,21		4.123,33
	Costo Compra de Energía	\$/kWh	105,03	0,06			93,76
	VAD Consumo	\$/kWh	54,17	0,92			53,25
TRU	CATEGORÍA RURALES	Unidad	Precio de Venta Máximo	Subsidio Zona no Concesionada	Subsidio Estado Nacional		Precio de Venta Máximo Subsidiado
T1NR1RU	Usuarios con transformadores de 5 kVA						
	Consumos menores a 2000 kWh/mes						
	Cargo Fijo transformador 5 kVA	\$/mes	5.710,65	73,40			5.637,25
	Cargo Por Potencia	\$/mes	10.354,14	-			10.354,14
	Fondo Cooperativo Compensador	\$/mes	412,33		11,21		412,33
	Costo Compra de Energía	\$/kWh	105,03	0,06			93,76
	VAD primeros 2000 kWh	\$/kWh	49,60	0,84			48,76

Provincia de La Pampa
Secretaría de Energía y Minería

ANEXO II - RESOLUCION S.E.Y.M. N° 079 / 24 - CUADRO TARIFARIO

SERVICIO DE DISTRIBUCIÓN DE ENERGÍA ELÉCTRICA

PRECIOS DE VENTA MÁXIMOS AUTORIZADOS EN FACTURACIÓN A USUARIOS FINALES ZONA NO CONCESIONADA Y SUBSIDIOS DE APLICACIÓN.

Valores mensuales por Categoría de Usuarios, netos de cargos e impuestos.

Con vigencia a partir de la facturación del período Septiembre 2024. pag. 11/14

TRU	CATEGORÍA RURALES	Unidad	Precio de Venta Máximo	Subsidio Zona no Concesionada	Subsidio Estado Nacional	Precio de Venta Máximo Subsidiado
T1NR2RU	Consumos mayores o iguales a 2000 kWh/mes					
	Cargo Fijo transformador 5 kVA	\$/mes	6.004,70	77,18		5.927,52
	Cargo Por Potencia	\$/mes	10.725,24	-		10.725,24
	Fondo Cooperativo Compensador	\$/mes	1.030,83		11,21	1.030,83
	Costo Compra de Energía	\$/kWh	105,03	0,06		93,76
	VAD primeros 2000 kWh	\$/kWh	52,98	0,91		52,07
	VAD excedente de 2000 kWh	\$/kWh	45,62	0,78		44,84
T1NR1-2RU	Usuarios con transformadores de 10 kVA					
	Cargo Fijo transformador 10 kVA	\$/mes	9.559,73	122,87		9.436,86
	Cargo Por Potencia	\$/mes	14.984,45	-		14.984,45
	Fondo Cooperativo Compensador	\$/mes	494,80		11,21	494,80
	Costo Compra de Energía primeros	\$/kWh	105,03	0,06		93,76
	VAD primeros 2000 kWh	\$/kWh	47,94	0,80		47,14
	VAD excedente de 2000 kWh	\$/kWh	40,64	0,68		39,96
T2RU	Usuarios con transformadores mayores a 10 kVA					
	Cargo Fijo transformador 16 kVA	\$/mes	11.262,90	144,76		11.118,14
	Cargo Fijo transformador 25 kVA	\$/mes	12.968,81	166,69		12.802,12
	Cargo Fijo transformador 40 kVA	\$/mes	14.928,54	191,88		14.736,66
	Cargo Fijo transformador 63 kVA	\$/mes	16.347,36	210,11		16.137,25
	Cargo Fijo transformador mayor a 63 kVA	\$/mes	21.111,46	271,34		20.840,12
	Cargo Por Potencia transformador 16 kVA	\$/mes	19.362,04	-		19.362,04
	Cargo Por Potencia transformador 25 kVA	\$/mes	28.878,95	-		28.878,95
	Cargo Por Potencia transformador 40 kVA	\$/mes	39.256,45	-		39.256,45
	Cargo Por Potencia transformador 63 kVA	\$/mes	47.912,82	-		47.912,82
	Cargo por Potencia transformador mayor a 63 kVA	\$/mes	58.278,03	-		58.278,03
	Fondo Cooperativo Compensador 16 kVA	\$/mes	721,58			721,58
	Fondo Cooperativo Compensador 25 kVA	\$/mes	1.030,83			1.030,83
	Fondo Cooperativo Compensador 40 kVA	\$/mes	1.360,70			1.360,70
	Fondo Cooperativo Compensador 63 kVA	\$/mes	1.649,33			1.649,33
	Fondo Cooperativo Compensador mayor a 63 kVA	\$/mes	1.958,58		11,21	1.958,58
	Costo Compra de Energía	\$/kWh	105,03	0,06		93,76
	VAD primeros 2000 kWh	\$/kWh	47,94	0,80		47,14
	VAD excedente de 2000 kWh	\$/kWh	40,64	0,68		39,96

Provincia de La Pampa
Secretaría de Energía y Minería

**ANEXO II - RESOLUCION S.E.y M. N° 079 / 24 - CUADRO TARIFARIO
SERVICIO DE DISTRIBUCIÓN DE ENERGÍA ELÉCTRICA**

PRECIOS DE VENTA MÁXIMOS AUTORIZADOS EN FACTURACIÓN A USUARIOS FINALES ZONA NO CONCESIONADA Y SUBSIDIOS DE APLICACIÓN.

Valores mensuales por Categoría de Usuarios, netos de cargos e impuestos.

Con vigencia a partir de la facturación del período Septiembre 2024. pag. 12/14

TGUBT	CATEGORÍA GRANDES USUARIOS en baja tensión	Unidad	Precio de Venta Máximo	Subsidio Zona no Concesionada	Subsidio Estado Nacional	Precio de Venta Máximo Subsidiado
T2GUBT	Potencias contratadas mayores a 50 kW y menores a 300 kW					
	Cargo Fijo	\$/mes	29.160,13	-		29.160,13
	Cargo por potencia	\$/kW	1.617,45	23,09		1.594,36
	Fondo Cooperativo Compensador	\$/mes	6.185,00			6.185,00
	Costo Compra de Energía	\$/kWh	105,03	0,06	11,21	93,76
	VAD primeros 100 kWh/kW	\$/kWh	26,30	0,44		25,86
	VAD siguientes 200 kWh/kW	\$/kWh	24,19	0,41		23,78
	VAD excedente de 300 kWh/kW	\$/kWh	18,57	0,32		18,25
T3GUBT	Potencias contratadas mayores o iguales a 300 kW					
	Cargo Fijo	\$/mes	109.325,14	-		109.325,14
	Cargo por potencia	\$/kW	2.021,59	28,86		1.992,73
	Fondo Cooperativo Compensador	\$/mes	6.185,00			6.185,00
	Costo Compra de Energía	\$/kWh	96,45	0,06	10,29	86,10
	VAD primeros 100 kWh/kW	\$/kWh	27,81	0,46		27,35
	VAD siguientes 200 kWh/kW	\$/kWh	25,46	0,42		25,04
	VAD excedente de 300 kWh/kW	\$/kWh	18,40	0,30		18,10
T3GUBT-OP SALUD/EDUC.	Potencias contratadas mayores o iguales a 300 kW y menores a 3000 kW					
	Cargo Fijo	\$/mes	109.325,14	-		109.325,14
	Cargo por potencia	\$/kW	2.021,59	28,86		1.992,73
	Fondo Cooperativo Compensador	\$/mes	6.185,00			6.185,00
	Costo Compra de Energía	\$/kWh	96,45	0,06	10,29	86,10
	VAD primeros 100 kWh/kW	\$/kWh	27,81	0,46		27,35
	VAD siguientes 200 kWh/kW	\$/kWh	25,46	0,42		25,04
	VAD excedente de 300 kWh/kW	\$/kWh	18,40	0,30		18,10
TGU13	CATEGORÍA GRANDES USUARIOS en 13,2 kV					
T2GU13	Potencias contratadas mayores a 50 kW y menores a 300 kW					
	Cargo Fijo	\$/mes	29.160,13	-		29.160,13
	Cargo por potencia	\$/kW	1.497,77	21,38		1.476,39
	Fondo Cooperativo Compensador	\$/mes	6.185,00			6.185,00
	Costo Compra de Energía	\$/kWh	105,03	0,06	11,21	93,76
	VAD primeros 100 kWh/kW	\$/kWh	23,97	0,41		23,56
	VAD siguientes 200 kWh/kW	\$/kWh	22,07	0,38		21,69
	VAD excedente de 300 kWh/kW	\$/kWh	16,70	0,29		16,41

Provincia de La Pampa
Secretaría de Energía y Minería

**ANEXO II - RESOLUCION S.E.Y M. Nº 079 / 24 - CUADRO TARIFARIO
SERVICIO DE DISTRIBUCIÓN DE ENERGÍA ELÉCTRICA**

PRECIOS DE VENTA MÁXIMOS AUTORIZADOS EN FACTURACIÓN A USUARIOS FINALES ZONA NO CONCESIONADA Y SUBSIDIOS DE APLICACIÓN.

Valores mensuales por Categoría de Usuarios, netos de cargos e impuestos.

Con vigencia a partir de la facturación del período Septiembre 2024. pag. 13/14

TGU	CATEGORÍA GRANDES USUARIOS en 13,2 kV	Unidad	Precio de Venta Máximo	Subsidio Zona no Concesionada	Subsidio Estado Nacional	Precio de Venta Máximo Subsidiado
T3GU13	Potencias contratadas mayores o iguales a 300 kW					
	Cargo Fijo	\$/mes	109.325,14	-		109.325,14
	Cargo por potencia	\$/kW	1.871,89	26,72		1.845,17
	Fondo Cooperativo Compensador	\$/mes	6.185,00			6.185,00
	Costo Compra de Energía	\$/kWh	96,45	0,06	10,29	86,10
	VAD primeros 100 kWh/kW	\$/kWh	24,87	0,41		24,46
	VAD siguientes 200 kWh/kW	\$/kWh	22,65	0,37		22,28
	VAD excedente de 300 kWh/kW	\$/kWh	16,30	0,27		16,03
T3GU13-OP	Potencias contratadas mayores o iguales a 300 kW y menores a 3000 kW					
SALUD/EDUC.	Cargo Fijo	\$/mes	109.325,14	-		109.325,14
	Cargo por potencia	\$/kW	1.871,89	26,72		1.845,17
	Fondo Cooperativo Compensador	\$/mes	6.185,00			6.185,00
	Costo Compra de Energía	\$/kWh	96,45	0,06	10,29	86,10
	VAD primeros 100 kWh/kW	\$/kWh	24,87	0,41		24,46
	VAD siguientes 200 kWh/kW	\$/kWh	22,65	0,37		22,28
	VAD excedente de 300 kWh/kW	\$/kWh	16,30	0,27		16,03
TGU33	CATEGORÍA GRANDES USUARIOS en 33 kV					
T2GU33	Potencias contratadas mayores a 50 kW y menores a 300 kW					
	Cargo Fijo	\$/mes	29.160,13	-		29.160,13
	Cargo por potencia	\$/kW	1.348,01	19,24		1.328,77
	Fondo Cooperativo Compensador	\$/mes	6.185,00			6.185,00
	Costo Compra de Energía	\$/kWh	105,03	0,06	11,21	93,76
	VAD primeros 100 kWh/kW	\$/kWh	21,11	0,36		20,75
	VAD siguientes 200 kWh/kW	\$/kWh	19,42	0,33		19,09
	VAD excedente de 300 kWh/kW	\$/kWh	14,61	0,25		14,36
T3GU33	Potencias contratadas mayores o iguales a 300 kW					
	Cargo Fijo	\$/mes	111.799,14	-		111.799,14
	Cargo por potencia	\$/kW	1.684,65	24,05		1.660,60
	Fondo Cooperativo Compensador	\$/mes	10.308,33			10.308,33
	Costo Compra de Energía	\$/kWh	96,45	0,06	10,29	86,10
	VAD primeros 100 kWh/kW	\$/kWh	21,41	0,35		21,06
	VAD siguientes 200 kWh/kW	\$/kWh	19,42	0,32		19,10
	VAD excedente de 300 kWh/kW	\$/kWh	13,54	0,22		13,32

ANEXO II - RESOLUCION S.E.y M. N° 079 / 24 - CUADRO TARIFARIO

SERVICIO DE DISTRIBUCIÓN DE ENERGÍA ELÉCTRICA

PRECIOS DE VENTA MÁXIMOS AUTORIZADOS EN FACTURACIÓN A USUARIOS FINALES ZONA NO CONCESIONADA Y SUBSIDIOS DE APLICACIÓN.

Valores mensuales por Categoría de Usuarios, netos de cargos e impuestos.

Con vigencia a partir de la facturación del período Septiembre 2024. pag. 14/14

TGU33	CATEGORÍA GRANDES USUARIOS en 33 kV	Unidad	Precio de Venta Máximo	Subsidio Zona no Concesionada	Subsidio Estado Nacional	Precio de Venta Máximo Subsidiado
T3GU33-OP	Potencias contratadas mayores o iguales a 300 kW y menores a 3000 kW					
SALUD/EDUC.	Cargo Fijo	\$/mes	109.325,14	-		109.325,14
	Cargo por potencia	\$/kW	1.684,65	24,05		1.660,60
	Fondo Cooperativo Compensador	\$/mes	6.185,00			6.185,00
	Costo Compra de Energía	\$/kWh	96,45	0,06	10,29	86,10
	VAD primeros 100 kWh/kW	\$/kWh	21,41	0,35		21,06
	VAD siguientes 200 kWh/kW	\$/kWh	19,42	0,32		19,10
	VAD excedente de 300 kWh/kW	\$/kWh	13,54	0,22		13,32
TRA	CATEGORÍA RIEGO AGRÍCOLA					
T2RA	Potencias menores a 300 kW					
	VAD por energía en:					
	Cargo Fijo	\$/mes	29.160,13	-		29.160,13
	Fondo Cooperativo Compensador	\$/mes	6.185,00			6.185,00
	Costo Compra de Energía	\$/kWh	105,03	0,06	11,21	93,76
	VAD horas pico 18 a 23 hs	\$/kWh	17,75	0,30		17,45
	VAD horas valle 23 a 5 hs	\$/kWh	14,95	0,26		14,69
	VAD horas resto 5 a 18 hs	\$/kWh	15,44	0,27		15,17
	VAD por potencia en:					
	Horas pico 18 a 23 hs	\$/kW	1.621,52	22,26		1.599,26
	Horas fuera de pico 23 a 18 hs	\$/kW	951,43	13,06		938,37
T3RA	Potencias mayores o iguales a 300 kW					
	VAD por energía en:					
	Cargo Fijo	\$/mes	111.799,14	-		111.799,14
	Fondo Cooperativo Compensador	\$/mes	10.308,33			10.308,33
	Costo Compra de Energía	\$/kWh	96,45	0,06	10,29	86,10
	VAD horas pico 18 a 23 hs	\$/kWh	14,50	0,24		14,26
	VAD horas valle 23 a 5 hs	\$/kWh	11,15	0,18		10,97
	VAD horas resto 5 a 18 hs	\$/kWh	11,95	0,20		11,75
	VAD por potencia en:					
	Horas pico 18 a 23 hs	\$/kW	1.816,80	24,94		1.791,86
	Horas fuera de pico 23 a 18 hs	\$/kW	1.065,86	14,63		1.051,23
TRD	CATEGORÍA RURAL DISPERSO					
	Cargo Fijo	\$/mes	4.465,66	41,00		4.424,66

Provincia de La Pampa
Secretaría de Energía y Minería

MARTÍN TOSO
SECRETARIO DE ENERGÍA Y MINERÍA
GOBIERNO DE LA PAMPA

ANEXO II - RESOLUCION S.E.y M. N° 079 / 24 - CUADRO TARIFARIO

Provincia de La Pampa
Secretaría de Energía y Minería

ANEXO III - Resolución S.E.y M. N° 079 / 24 - CUADRO TARIFARIO

SERVICIO DE DISTRIBUCIÓN DE ENERGÍA ELÉCTRICA
PRECIOS DE VENTA MÁXIMOS AUTORIZADOS EN LA FACTURACIÓN A USUARIOS FINALES Y SUBSIDIOS DE APLICACIÓN.
Valores mensuales por Categoría de Usuarios, netos de cargos e impuestos.
Con vigencia a partir de la facturación del período Septiembre de 2024.

pag. 1 / 1

T1RED	CATEGORÍA RESIDENCIALES - TARIFA ELECTRODEPENDIENTES	Unidad	Precio de Venta Máximo	Subsidio Estado Nacional	Precio de Venta Máximo Subsidiado
T1RED1-2	Consumos menores o iguales a 500 kWh/mes				
	Cargo Fijo	\$/mes	1.125,31		1.125,31
	Fondo Cooperativo Compensador	\$/mes	61,85		61,85
	Costo Compra de Energía	\$/kWh	105,03	95,40	9,63
	VAD primeros 60 kWh	\$/kWh	14,20		14,20
	VAD siguientes 60 kWh	\$/kWh	21,79		21,79
	VAD siguientes 100 kWh	\$/kWh	31,50		31,50
	VAD excedente de 220 kWh	\$/kWh	48,26		48,26
T1RED3	Consumos mayores a 500 kWh/mes y menores o iguales a 700 kWh/mes				
	Cargo Fijo	\$/mes	1.320,20		1.320,20
	Fondo Cooperativo Compensador	\$/mes	61,85		61,85
	Costo Compra de Energía	\$/kWh	105,03	95,40	9,63
	VAD primeros 60 kWh	\$/kWh	20,68		20,68
	VAD siguientes 60 kWh	\$/kWh	29,61		29,61
	VAD siguientes 100 kWh	\$/kWh	40,93		40,93
	VAD excedente de 220 kWh	\$/kWh	60,69		60,69
T1RED4	Consumos mayores a 700 kWh/mes y menores o iguales a 1400 kWh/mes				
	Cargo Fijo	\$/mes	1.432,61		1.432,61
	Fondo Cooperativo Compensador	\$/mes	61,85		61,85
	Costo Compra de Energía	\$/kWh	105,03	95,40	9,63
	VAD primeros 60 kWh	\$/kWh	21,21		21,21
	VAD siguientes 60 kWh	\$/kWh	30,82		30,82
	VAD siguientes 100 kWh	\$/kWh	43,22		43,22
	VAD excedente de 220 kWh	\$/kWh	64,95		64,95
T1RED5	Consumos mayores a 1400 kWh/mes				
	Cargo Fijo	\$/mes	1.779,81		1.779,81
	Fondo Cooperativo Compensador	\$/mes	61,85		61,85
	Costo Compra de Energía	\$/kWh	105,03	95,40	9,63
	VAD primeros 60 kWh	\$/kWh	24,68		24,68
	VAD siguientes 60 kWh	\$/kWh	36,62		36,62
	VAD siguientes 100 kWh	\$/kWh	52,09		52,09
	VAD excedente de 220 kWh	\$/kWh	78,88		78,88

ANEXO III - Resolución S.E.y M. N° 079 / 24 - CUADRO TARIFARIO

MUCHASOTOSO
SECRETARÍA DE ENERGÍA Y MINERÍA
GOBIERNO DE LA PAMPA

ANEXO IV - Resolución S.E.y M. N° 079 / 24 - CUADRO TARIFARIO

SERVICIO DE DISTRIBUCIÓN DE ENERGÍA ELÉCTRICA

PRECIOS DE VENTA MÁXIMOS AUTORIZADOS EN FACTURACIÓN A USUARIOS FINALES ZONA NO CONCESIONADA Y SUBSIDIOS DE APLICACIÓN.

Valores mensuales por Categoría de Usuarios, netos de cargos e impuestos.

Con vigencia a partir de la facturación del período Septiembre de 2024 pag. 1 / 1

T1RED	CATEGORÍA RESIDENCIALES- TARIFA ELECTRODEPENDIENTES	Unidad	Precio de Venta Máximo	Subsidio Estado Nacional	Subsidio Zona no Concesionada	Precio de Venta Máximo Subsidiado
T1RED1-2	Consumos menores o iguales a 500 kWh/mes					
	Cargo Fijo	\$/mes	1.125,31		13,99	1.111,32
	Fondo Cooperativo Compensador	\$/mes	61,85			61,85
	Costo Compra de Energía	\$/kWh	105,03	95,40	0,06	9,57
	VAD primeros 60 kWh	\$/kWh	14,20		0,24	13,96
	VAD siguientes 60 kWh	\$/kWh	21,79		0,37	21,42
	VAD siguientes 100 kWh	\$/kWh	31,50		0,53	30,97
	VAD excedente de 220 kWh	\$/kWh	48,26		0,80	47,46
T1RED3	Consumos mayores a 500 kWh/mes y menores o iguales a 700 kWh/mes					
	Cargo Fijo	\$/mes	1.320,20		16,49	1.303,71
	Fondo Cooperativo Compensador	\$/mes	61,85			61,85
	Costo Compra de Energía	\$/kWh	105,03	95,40	0,06	9,57
	VAD primeros 60 kWh	\$/kWh	20,68		0,38	20,30
	VAD siguientes 60 kWh	\$/kWh	29,61		0,53	29,08
	VAD siguientes 100 kWh	\$/kWh	40,93		0,71	40,22
	VAD excedente de 220 kWh	\$/kWh	60,69		1,04	59,65
T1RED4	Consumos mayores a 700 kWh/mes y menores o iguales a 1400 kWh/mes					
	Cargo Fijo	\$/mes	1.432,61		17,94	1.414,67
	Fondo Cooperativo Compensador	\$/mes	61,85			61,85
	Costo Compra de Energía	\$/kWh	105,03	95,40	0,06	9,57
	VAD primeros 60 kWh	\$/kWh	21,21		0,40	20,81
	VAD siguientes 60 kWh	\$/kWh	30,82		0,56	30,26
	VAD siguientes 100 kWh	\$/kWh	43,22		0,76	42,46
	VAD excedente de 220 kWh	\$/kWh	64,95		1,12	63,83
T1R5	Consumos mayores a 1400 kWh/mes					
	Cargo Fijo	\$/mes	1.779,81		22,40	1.757,41
	Fondo Cooperativo Compensador	\$/mes	61,85			61,85
	Costo Compra de Energía	\$/kWh	105,03	95,40	0,06	9,57
	VAD primeros 60 kWh	\$/kWh	24,68		0,48	24,20
	VAD siguientes 60 kWh	\$/kWh	36,62		0,67	35,95
	VAD siguientes 100 kWh	\$/kWh	52,09		0,93	51,16
	VAD excedente de 220 kWh	\$/kWh	78,88		1,37	77,51

ANEXO IV - Resolución S.E.y M. N° 079 / 24 - CUADRO TARIFARIO

MATIAS TOSO
SECRETARÍO DE ENERGÍA Y MINERÍA
GOBIERNO DE LA PAMPA

Provincia de La Pampa
Secretaría de Energía y Minería

ANEXO V - Resolución S.E.y M. N° 079 / 24 - CUADRO TARIFARIO

SERVICIO DE DISTRIBUCIÓN DE ENERGÍA ELÉCTRICA

PRECIOS DE COMPRA DE ENERGÍA DE LAS PRESTADORAS A LOS USUARIOS GENERADORES

Vigencia: A partir de la facturación del periodo de Septiembre 2024

Importes por unidad de energía entregada al sistema, netos de cargos e impuestos. pag. 1 / 1

Código	Demanda	Tipo de Demanda asociada	Unidad	Tarifa de inyección
T11R	Residenciales Nivel 1	Demanda de energía destinada a los consumos mensuales de los usuarios y usuarias encuadrados en las Categorias Residenciales de "Mayores Ingresos" según Decreto 332/2022	\$/kWh	73,12
	Residenciales Nivel 2	Demanda de energía destinada a los consumos mensuales de los usuarios y usuarias encuadrados en las Categorias Residenciales de "Menores Ingresos" según Decreto 332/2022	\$/kWh	23,24
	Residenciales Nivel 3	Demanda de energía destinada a los consumos mensuales de los usuarios y usuarias encuadrados en las Categorias Residenciales de "Ingresos Medios" según Decreto 332/2022	\$/kWh	34,32
T1 y T2	Demandas < o = 10 kW	Demanda de energía destinada a los consumos mensuales de los usuarios encuadrados en las Categorias Comerciales, Industriales, Oficiales, Asociaciones Civiles, Rurales 5kVA., Rurales 10kVA. y otros.-	\$/kWh	73,12
	Demandas > 10 kW y < 300 kW	Demanda de energía destinada a los consumos mensuales de los usuarios encuadrados en las Categorias Comerciales, Industriales, Rurales >=16 kVA, Grandes Usuarios con Potencias mayores o iguales a 50 kW y menores a 300 kW y Riego Agrícola con Potencias menores de 300 kW	\$/kWh	73,12
T3a	Demandas > o = 300 kW Organismos Públicos Salud/Educación	Demanda de energía destinada a los consumos mensuales de los usuarios encuadrados en la Categoría Grandes Usuarios con Potencias mayores o iguales a 300 kW, que sean Organismos y Entes Públicos que presten los Servicios Públicos de Salud y Educación.-	\$/kWh	73,12
T3b	Demandas > o = 300 kW	Demanda de energía destinada a los consumos mensuales de los usuarios encuadrados en las Categorias: Grandes Usuarios con Potencias mayores o iguales a 300 kW, Riego Agrícola con Potencias mayores o iguales a 300 kW.-	\$/kWh	73,12
TIUGC		Usuarios generadores colectivos cuyos cotitulares no están asociados a un único tipo de demanda.-	\$/kWh	60,76

ANEXO V - Resolución S.E.y M. N° 079 / 24 - CUADRO TARIFARIO

MATIAS TOSO
SECRETARIO DE ENERGIA Y MINERIA
GOBIERNO DE LA PAMPA